

PATRONATO DEL ESTUDIANTE SUDCALIFORNIANO

Estado Analítico de Ingresos

Del 1 de enero al 30 de junio de 2016

Rubro de Ingresos	Ingreso					Diferencia (6= 5 - 1 )
	Estimado	Ampliaciones y Reducciones	Modificado	Devengado	Recaudado	
	(1)	(2)	(3= 1 + 2)	(4)	(5)	
Impuestos	0	0	0	0	0	0
Cuotas y Aportaciones de Seguridad Social	0	0	0	0	0	0
Contribuciones de Mejoras	0	0	0	0	0	0
Derechos	0	0	0	0	0	0
Productos	0	0	0	0	0	0
Corriente	0	0	0	0	0	0
Capital	0	0	0	0	0	0
Aprovechamientos	0	0	0	0	0	0
Corriente	0	0	0	0	0	0
Capital	0	0	0	0	0	0
Ingresos por Ventas de Bienes y Servicios	5,136,359	0	5,136,359	3,118,296	3,118,296	0
Participaciones y Aportaciones	0	0	0	0	0	0
Transferencias, Asignaciones, Subsidios y Otras Ayudas	17,332,792	0	17,332,792	9,727,632	9,727,632	0
Ingresos Derivados de Financiamientos	0	0	0	0	0	0
<b>Total</b>	<b>22,469,151</b>	<b>0</b>	<b>22,469,151</b>	<b>12,845,928</b>	<b>12,845,928</b>	<b>0</b>
				<b>Ingresos excedentes<sup>1</sup></b>		<b>0</b>

Estado Analítico de Ingresos Por Fuente de Financiamiento	Ingreso					Diferencia (6= 5 - 1 )
	Estimado	Ampliaciones y Reducciones	Modificado	Devengado	Recaudado	
	(1)	(2)	(3= 1 + 2)	(4)	(5)	
<b>Ingresos del Gobierno</b>	<b>0</b>	<b>0</b>	<b>0</b>	<b>0</b>	<b>0</b>	<b>0</b>
Impuestos	0	0	0	0	0	0
Contribuciones de Mejoras	0	0	0	0	0	0
Derechos	0	0	0	0	0	0
Productos	0	0	0	0	0	0
Corriente	0	0	0	0	0	0
Capital	0	0	0	0	0	0
Aprovechamientos	0	0	0	0	0	0
Corriente	0	0	0	0	0	0
Capital	0	0	0	0	0	0
Participaciones y Aportaciones	0	0	0	0	0	0
Transferencias, Asignaciones, Subsidios y Otras Ayudas	0	0	0	0	0	0
<b>Ingresos de Organismos y Empresas</b>	<b>22,469,151</b>	<b>0</b>	<b>22,469,151</b>	<b>12,845,928</b>	<b>12,845,928</b>	<b>0</b>
Cuotas y Aportaciones de Seguridad Social	0	0	0	0	0	0
Ingresos por Ventas de Bienes y Servicios	5,136,359	0	5,136,359	3,118,296	3,118,296	0
Transferencias, Asignaciones, Subsidios y Otras Ayudas	17,332,792	0	17,332,792	9,727,632	9,727,632	0
<b>Ingresos derivados de financiamiento</b>	<b>0</b>	<b>0</b>	<b>0</b>	<b>0</b>	<b>0</b>	<b>0</b>
Ingresos Derivados de Financiamientos	0	0	0	0	0	0
<b>Total</b>	<b>22,469,151</b>	<b>0</b>	<b>22,469,151</b>	<b>12,845,928</b>	<b>12,845,928</b>	<b>0</b>
				<b>Ingresos excedentes<sup>1</sup></b>		<b>0</b>


<sup>1</sup> Los ingresos excedentes se presentan para efectos de cumplimiento de la Ley General de Contabilidad Gubernamental y el importe reflejado debe ser siempre mayor a cero


Lic. José Humberto Lucero Castro  
Director General del Patronato del  
Estudiante Sudcaliforniano  
Autorizó

C.P. Roberto Camacho Ontiveros  
Jefe del Departamento de Contabilidad  
del Patronato del Estudiante Sudcaliforniano  
Elaboró

**PATRONATO DEL ESTUDIANTE SUDCALIFORNIANO**  
 Estado Analítico del Ejercicio del Presupuesto de Egresos  
 Clasificación Administrativa  
 Del 1 de enero al 30 de junio de 2016

Concepto	Egresos					Subejercicio 6 = ( 3 - 4 )
	Aprobado	Ampliaciones/ (Reducciones)	Modificado	Devengado	Pagado	
	1	2	3 = ( 1 + 2 )	4	5	
SIN RAMO O DEPENDENCIA	19,450,292	0	19,450,292	0	0	19,450,292
			0			0
<b>Total del Gasto</b>	<b>19,450,292</b>	<b>0</b>	<b>19,450,292</b>	<b>0</b>	<b>0</b>	<b>19,450,292</b>

  
 Lic. José Humberto Lucero Castro  
 Director General del Patronato del  
 Estudiante Sudcaliforniano  
 Autorizó

  
 C.P. Roberto Camacho Ontiveros  
 Jefe del Departamento de Contabilidad  
 del Patronato del Estudiante Sudcaliforniano  
 Elaboró

PATRONATO DEL ESTUDIANTE SUDCALIFORNIANO  
 Estado Analítico del Ejercicio del Presupuesto de Egresos  
 Clasificación por Objeto del Gasto (Capítulo y Concepto)  
 Del 1 de enero al 30 de junio de 2016


Concepto	Egresos					Subejercicio 6 = (3 - 4)
	Aprobado 1	Ampliaciones/ (Reducciones) 2	Modificado 3 = (1 + 2)	Devengado 4	Pagado 5	
<b>Servicios Personales</b>	<b>100,000</b>	<b>0</b>	<b>100,000</b>	<b>0</b>	<b>0</b>	<b>100,000</b>
Remuneraciones al Personal de Carácter Permanente	0	0	0	0	0	0
Remuneraciones al Personal de Carácter Transitorio	0	0	0	0	0	0
Remuneraciones Adicionales y Especiales	100,000	0	100,000	0	0	100,000
Seguridad Social	0	0	0	0	0	0
Otras Prestaciones Sociales y Económicas	0	0	0	0	0	0
Previsiones	0	0	0	0	0	0
Pago de Estímulos a Servidores Públicos	0	0	0	0	0	0
<b>Materiales y Suministros</b>	<b>1,825,682</b>	<b>0</b>	<b>1,825,682</b>	<b>0</b>	<b>0</b>	<b>1,825,682</b>
Materiales de Administración, Emisión de Documentos y Artículos Oficiales	164,477	0	164,477	0	0	164,477
Alimentos y Utensilios	10,000	0	10,000	0	0	10,000
Materias Primas y Materiales de Producción y Comercialización	1,525,000	0	1,525,000	0	0	1,525,000
Materiales y Artículos de Construcción y de Reparación	10,413	0	10,413	0	0	10,413
Productos Químicos, Farmacéuticos y de Laboratorio	638	0	638	0	0	638
Combustibles, Lubricantes y Aditivos	87,984	0	87,984	0	0	87,984
Vestuario, Blancos, Prendas de Protección y Artículos Deportivos	16,550	0	16,550	0	0	16,550
Materiales y Suministros Para Seguridad	0	0	0	0	0	0
Herramientas, Refacciones y Accesorios Menores	10,620	0	10,620	0	0	10,620
<b>Servicios Generales</b>	<b>1,034,732</b>	<b>0</b>	<b>1,034,732</b>	<b>0</b>	<b>0</b>	<b>1,034,732</b>
Servicios Básicos	336,522	0	336,522	0	0	336,522
Servicios de Arrendamiento	7,678	0	7,678	0	0	7,678
Servicios Profesionales, Científicos, Técnicos y Otros Servicios	0	0	0	0	0	0
Servicios Financieros, Bancarios y Comerciales	314,334	0	314,334	0	0	314,334
Servicios de Instalación, Reparación, Mantenimiento y Conservación	121,272	0	121,272	0	0	121,272
Servicios de Comunicación Social y Publicidad	67,000	0	67,000	0	0	67,000
Servicios de Traslado y Viáticos	76,799	0	76,799	0	0	76,799
Servicios Oficiales	15,627	0	15,627	0	0	15,627
Otros Servicios Generales	95,500	0	95,500	0	0	95,500
<b>Transferencias, Asignaciones, Subsidios y Otras Ayudas</b>	<b>16,489,878</b>	<b>0</b>	<b>16,489,878</b>	<b>0</b>	<b>0</b>	<b>16,489,878</b>
Transferencias Internas y Asignaciones al Sector Público	0	0	0	0	0	0
Transferencias al Resto del Sector Público	0	0	0	0	0	0
Subsidios y Subvenciones	0	0	0	0	0	0
Ayudas Sociales	16,489,878	0	16,489,878	0	0	16,489,878
Pensiones y Jubilaciones	0	0	0	0	0	0
Transferencias a Fideicomisos, Mandatos y Otros Análogos	0	0	0	0	0	0
Transferencias a la Seguridad Social	0	0	0	0	0	0
Donativos	0	0	0	0	0	0
Transferencias al Exterior	0	0	0	0	0	0
<b>Bienes Muebles, Inmuebles e Intangibles</b>	<b>0</b>	<b>0</b>	<b>0</b>	<b>0</b>	<b>0</b>	<b>0</b>
Mobiliario y Equipo de Administración	0	0	0	0	0	0
Mobiliario y Equipo Educativo y Recreativo	0	0	0	0	0	0
Equipo e Instrumental Médico y de Laboratorio	0	0	0	0	0	0
Vehículos y Equipo de Transporte	0	0	0	0	0	0
Equipo de Defensa y Seguridad	0	0	0	0	0	0
Maquinaria, Otros Equipos y Herramientas	0	0	0	0	0	0
Activos Biológicos	0	0	0	0	0	0
Bienes Inmuebles	0	0	0	0	0	0
Activos Intangibles	0	0	0	0	0	0
<b>Inversión Pública</b>	<b>0</b>	<b>0</b>	<b>0</b>	<b>0</b>	<b>0</b>	<b>0</b>
Obra Pública en Bienes de Dominio Público	0	0	0	0	0	0
Obra Pública en Bienes Propios	0	0	0	0	0	0
Proyectos Productivos y Acciones de Fomento	0	0	0	0	0	0
<b>Inversiones Financieras y Otras Provisiones</b>	<b>0</b>	<b>0</b>	<b>0</b>	<b>0</b>	<b>0</b>	<b>0</b>
Inversiones Para el Fomento de Actividades Productivas	0	0	0	0	0	0
Acciones y Participaciones de Capital	0	0	0	0	0	0
Compra de Títulos y Valores	0	0	0	0	0	0
Concesión de Préstamos	0	0	0	0	0	0
Inversiones en Fideicomisos, Mandatos y Otros Análogos	0	0	0	0	0	0
Otras Inversiones Financieras	0	0	0	0	0	0
Provisiones para Contingencias y Otras Erogaciones Especiales	0	0	0	0	0	0
<b>Participaciones y Aportaciones</b>	<b>0</b>	<b>0</b>	<b>0</b>	<b>0</b>	<b>0</b>	<b>0</b>
Participaciones	0	0	0	0	0	0
Aportaciones	0	0	0	0	0	0
Convenios	0	0	0	0	0	0
<b>Deuda Pública</b>	<b>0</b>	<b>0</b>	<b>0</b>	<b>0</b>	<b>0</b>	<b>0</b>
Amortización de la Deuda Pública	0	0	0	0	0	0
Intereses de la Deuda Pública	0	0	0	0	0	0
Comisiones de la Deuda Pública	0	0	0	0	0	0
Gastos de la Deuda Pública	0	0	0	0	0	0
Costo por Coberturas	0	0	0	0	0	0
Apoyos Financieros	0	0	0	0	0	0
Adeudos de Ejercicios Fiscales Anteriores (Adefas)	0	0	0	0	0	0
<b>Total del Gasto</b>	<b>19,450,292</b>	<b>0</b>	<b>19,450,292</b>	<b>0</b>	<b>0</b>	<b>19,450,292</b>


Lic. José Humberto Lueso Castro  
 Director General del Patronato del Estudiante Sudcaliforniano  
 Autorizó

C.P. Roberto Camacho Ontiveros  
 Jefe del Depto. de Contabilidad del Patronato del Estudiante Sudcaliforniano  
 Elaboró

**PATRONATO DEL ESTUDIANTE SUDCALIFORNIANO**  
**Estado Analítico del Ejercicio del Presupuesto de Egresos**  
**Clasificación Económica (por Tipo de Gasto)**  
**Del 1 de enero al 30 de junio de 2016**


Concepto	Egresos					Subejercicio 6 = ( 3 - 4 )
	Aprobado	Ampliaciones/ (Reducciones)	Modificado	Devengado	Pagado	
	1	2	3 = ( 1 + 2 )	4	5	
Gasto Corriente	19,450,292	0	19,450,292	0	0	19,450,292
Gasto de Capital	0	0	0	0	0	0
Amortización de la Deuda y Disminución de Pasivos	0	0	0	0	0	0
<b>Total del Gasto</b>	<b>19,450,292</b>	<b>0</b>	<b>19,450,292</b>	<b>0</b>	<b>0</b>	<b>19,450,292</b>


  
 Lic. José Humberto Lucero Castro  
 Director General del Patronato del Estudiante Sudcaliforniano  
 Autorizo

  
 C.P. Roberto Camacho Ontiveros  
 Jefe del Depto. de Contabilidad del Patronato del  
 Estudiante Sudcaliforniano

**PATRONATO DEL ESTUDIANTE SUDCALIFORNIANO**  
**Estado Analítico del Ejercicio del Presupuesto de Egresos**  
**Clasificación Funcional (Finalidad y Función)**  
**Del 1 de enero al 30 de junio de 2016**


Concepto	Egresos					Subejercicio 6 = ( 3 - 4 )
	Aprobado	Ampliaciones/ (Reducciones)	Modificado	Devengado	Pagado	
	1	2	3 = ( 1 + 2 )	4	5	
<b>Gobierno</b>	0	0	0	0	0	0
Legislación	0	0	0	0	0	0
Justicia	0	0	0	0	0	0
Coordinación de la Política de Gobierno	0	0	0	0	0	0
Relaciones Exteriores	0	0	0	0	0	0
Asuntos Financieros y Hacendarios	0	0	0	0	0	0
Seguridad Nacional	0	0	0	0	0	0
Asuntos de Orden Público y de Seguridad Interior	0	0	0	0	0	0
Otros Servicios Generales	0	0	0	0	0	0
<b>Desarrollo Social</b>	19,450,292	0	19,450,292	0	0	19,450,292
Protección Ambiental	0	0	0	0	0	0
Vivienda y Servicios a la Comunidad	0	0	0	0	0	0
Salud	0	0	0	0	0	0
Recreación, Cultura y Otras Manifestaciones Sociales	0	0	0	0	0	0
Educación	19,450,292	0	19,450,292	0	0	19,450,292
Protección Social	0	0	0	0	0	0
Otros Asuntos Sociales	0	0	0	0	0	0
<b>Desarrollo Económico</b>	0	0	0	0	0	0
Asuntos Económicos, Comerciales y Laborales en General	0	0	0	0	0	0
Agropecuaria, Silvicultura, Pesca y Caza	0	0	0	0	0	0
Combustibles y Energía	0	0	0	0	0	0
Minería, Manufacturas y Construcción	0	0	0	0	0	0
Transporte	0	0	0	0	0	0
Comunicaciones	0	0	0	0	0	0
Turismo	0	0	0	0	0	0
Ciencia, Tecnología e Innovación	0	0	0	0	0	0
Otras Industrias y Otros Asuntos Económicos	0	0	0	0	0	0
<b>Otras no Clasificadas en Funciones Anteriores</b>	0	0	0	0	0	0
Transacciones de la Deuda Pública / Costo Financiero de la Deuda	0	0	0	0	0	0
Transferencias, Participaciones y Aportaciones entre Diferentes Niveles y Ordenes de Gobierno	0	0	0	0	0	0
Sanearamiento del Sistema Financiero	0	0	0	0	0	0
Adeudos de Ejercicios Fiscales Anteriores	0	0	0	0	0	0
<b>Total del Gasto</b>	19,450,292	0	19,450,292	0	0	19,450,292


  
 Lic. José Humberto Lucero Castro  
 Director General del Patronato del Estudiante Sudcaliforniano  
 Autorizó

  
 C.P. Roberto Camacho Ontiveros  
 Jefe del Depto. de Contabilidad del Patronato del Estudiante Sudcaliforniano  
 Elaboró

**PATRONATO DEL ESTUDIANTE SUDCALIFORNIANO**  
**Endeudamiento Neto**  
**Del 1 de enero al 30 de junio de 2016**

Identificación de Crédito o Instrumento	Contratación/Colocación	Amortización	Endeudamiento Neto
	A	B	C = A - B
<b>Creditos Bancarios</b>			
			0
			0
			0
			0
			0
			0
			0
			0
			0
			0
			0
<b>Total Créditos Bancarios</b>	<b>0</b>	<b>0</b>	<b>0</b>
<b>Otros Instrumentos de Deuda</b>			
			0
			0
			0
			0
			0
			0
			0
			0
			0
			0
			0
<b>Total Otros Instrumentos de Deuda</b>	<b>0</b>	<b>0</b>	<b>0</b>
<b>TOTAL</b>	<b>0</b>	<b>0</b>	<b>0</b>

  
 Lic. José Humberto Lucero Castro  
 Director General del Patronato del  
 Estudiante Sudcaliforniano  
 Autorizó

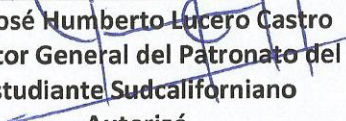
  
 C.P. Roberto Camacho Ontiveros  
 Jefe del Departamento de Contabilidad  
 del Patronato del Estudiante Sudcaliforniano  
 Elaboró


**PATRONATO DEL ESTUDIANTE SUDCALIFORNIANO**  
**Intereses de la Deuda**  
**Del 1 de enero al 30 de junio de 2016**

Identificación de Crédito o Instrumento	Devengado	Pagado
<b>Créditos Bancarios</b>		
<b>Total de intereses de Créditos Bancarios</b>	<b>0</b>	<b>0</b>

<b>Otros Instrumentos de Deuda</b>		
<b>Total de intereses de Otros Instrumentos de Deuda</b>	<b>0</b>	<b>0</b>

<b>TOTAL</b>	<b>0</b>	<b>0</b>
--------------	----------	----------

  
 \_\_\_\_\_  
**Lic. José Humberto Lucero Castro**  
**Director General del Patronato del**  
**Estudiante Sudcaliforniano**  
**Autorizó**

  
 \_\_\_\_\_  
**C.P. Roberto Camacho Ontiveros**  
**Jefe del Departamento de Contabilidad**  
**del Patronato del Estudiante Sudcaliforniano**  
**Elaboró**

**PATRONATO DEL ESTUDIANTE SUDCALIFORNIANO**  
Indicadores de Postura Fiscal  
Del 1 de enero al 30 de junio de 2016

Concepto	Estimado	Devengado	Pagado <sup>3</sup>
<b>I. Ingresos Presupuestarios (I=1+2)</b>	22,469,151	12,845,928	12,845,928
1. Ingresos del Gobierno de la Entidad Federativa <sup>1</sup>	0	0	0
2. Ingresos del Sector Paraestatal <sup>1</sup>	22,469,151	12,845,928	12,845,928
<b>II. Egresos Presupuestarios (II=3+4)</b>	0	0	0
3. Egresos del Gobierno de la Entidad Federativa <sup>2</sup>	0	0	0
4. Egresos del Sector Paraestatal <sup>2</sup>	0	0	0
<b>III. Balance Presupuestario (Superávit o Déficit) (III = I - II)</b>	22,469,151	12,845,928	12,845,928


Concepto	Estimado	Devengado	Pagado <sup>3</sup>
<b>III. Balance presupuestario (Superávit o Déficit)</b>	22,469,151	12,845,928	12,845,928
<b>IV. Intereses, Comisiones y Gastos de la Deuda</b>	0	0	0
<b>V. Balance Primario (Superávit o Déficit) (V= III - IV)</b>	22,469,151	12,845,928	12,845,928


Concepto	Estimado	Devengado	Pagado <sup>3</sup>
<b>A. Financiamiento</b>	0	0	0
<b>B. Amortización de la deuda</b>	0	0	0
<b>C. Endeudamiento ó desendeudamiento (C = A - B)</b>	0	0	0

1. Los Ingresos que se presentan son los ingresos presupuestarios totales sin incluir los ingresos por financiamientos. Los Ingresos del Gobierno de la Entidad Federativa corresponden a los del Poder Ejecutivo, Legislativo Judicial y Autónomos

2. Los egresos que se presentan son los egresos presupuestarios totales sin incluir los egresos por amortización. Los egresos del Gobierno de la Entidad Federativa corresponden a los del Poder Ejecutivo, Legislativo, Judicial y Órganos Autónomos

3. Para Ingresos se reportan los ingresos recaudados; para egresos se reportan los egresos pagados

  
**Lic. José Humberto Lucero Castro**  
 Director General del Patronato del  
 Estudiante Sudcaliforniano

  
**C.P. Roberto Camacho Ontiveros**  
 Jefe del Departamento de Contabilidad  
 del Patronato del Estudiante Sudcaliforniano  
 Elaboró