

PATRONATO DEL ESTUDIANTE SUDCALIFORNIANO

Estado Analítico de Ingresos

Del 1 de enero al 31 de marzo de 2017

Rubro de Ingresos	Ingreso					Diferencia (6= 5 - 1)
	Estimado	Ampliaciones y Reducciones	Modificado	Devengado	Recaudado	
	(1)	(2)	(3= 1 + 2)	(4)	(5)	
Impuestos	0	0	0	0	0	0
Cuotas y Aportaciones de Seguridad Social	0	0	0	0	0	0
Contribuciones de Mejoras	0	0	0	0	0	0
Derechos	0	0	0	0	0	0
Productos	0	0	0	0	0	0
Corriente	0	0	0	0	0	0
Capital	0	0	0	0	0	0
Aprovechamientos	0	0	0	0	0	0
Corriente	0	0	0	0	0	0
Capital	0	0	0	0	0	0
Ingresos por Ventas de Bienes y Servicios	136,359	300	136,659	18,654	18,654	0
Participaciones y Aportaciones	0	0	0	0	0	0
Transferencias, Asignaciones, Subsidios y Otras Ayudas	17,210,562	0	17,210,562	3,242,544	3,242,544	0
Ingresos Derivados de Financiamientos	0	0	0	0	0	0
Total	17,346,921	300	17,347,221	3,261,198	3,261,198	
				Ingresos excedentes¹		0

Estado Analítico de Ingresos Por Fuente de Financiamiento	Ingreso					Diferencia (6= 5 - 1)
	Estimado	Ampliaciones y Reducciones	Modificado	Devengado	Recaudado	
	(1)	(2)	(3= 1 + 2)	(4)	(5)	
Ingresos del Gobierno	0	0	0	0	0	0
Impuestos	0	0	0	0	0	0
Contribuciones de Mejoras	0	0	0	0	0	0
Derechos	0	0	0	0	0	0
Productos	0	0	0	0	0	0
Corriente	0	0	0	0	0	0
Capital	0	0	0	0	0	0
Aprovechamientos	0	0	0	0	0	0
Corriente	0	0	0	0	0	0
Capital	0	0	0	0	0	0
Participaciones y Aportaciones	0	0	0	0	0	0
Transferencias, Asignaciones, Subsidios y Otras Ayudas	0	0	0	0	0	0
Ingresos de Organismos y Empresas	17,346,921	300	17,347,221	3,261,198	3,261,198	0
Cuotas y Aportaciones de Seguridad Social	0	0	0	0	0	0
Ingresos por Ventas de Bienes y Servicios	136,359	300	136,659	18,654	18,654	0
Transferencias, Asignaciones, Subsidios y Otras Ayudas	17,210,562	0	17,210,562	3,242,544	3,242,544	0
Ingresos derivados de financiamiento	0	0	0	0	0	0
Ingresos Derivados de Financiamientos	0	0	0	0	0	0
Total	17,346,921	300	17,347,221	3,261,198	3,261,198	0


¹ Los Ingresos excedentes se presentan para efectos de cumplimiento de la Ley General de Contabilidad Gubernamental y el importe reflejado debe ser siempre mayor a cero

LIC. JOSÉ HUMBERTO LUCERO CASTRO
DIRECTOR GENERAL

C.P. ROBERTO CANABUO ONTIVEROS
JEFE DEL DEPARTAMENTO DE CONTABILIDAD

PATRONATO DEL ESTUDIANTE SUDCALIFORNIANO
 Estado Analítico del Ejercicio del Presupuesto de Egresos
 Clasificación Administrativa
 Del 1 de enero al 31 de marzo de 2017

Concepto	Egresos					Subejercicio 6 = (3 - 4)
	Aprobado	Ampliaciones/ (Reducciones)	Modificado	Devengado	Pagado	
	1	2	3 = (1 + 2)	4	5	
SIN RAMO O DEPENDENCIA	20,113,055	0	20,113,055	0	0	20,113,055
Total del Gasto	20,113,055	0	20,113,055	0	0	20,113,055


 LIC. JOSÉ HUMBERTO LUCERO CASTRO
 DIRECTOR GENERAL



 C.P. ROBERTO CAMACHO ONTIVEROS
 JEFE DEL DEPARTAMENTO DE CONTABILIDAD

PATRONATO DEL ESTUDIANTE SUDCALIFORNIANO
Estado Analítico del Ejercicio del Presupuesto de Egresos
Clasificación por Objeto del Gasto (Capítulo y Concepto)
Del 1 de enero al 31 de marzo de 2017

Concepto	Egresos					Subejercicio 6 = (3 - 4)
	Aprobado	Ampliaciones/ (Reducciones)	Modificado	Devengado	Pagado	
	1	2	3 = (1 + 2)	4	5	
Servicios Personales	758,200	0	758,200	0	0	758,200
Remuneraciones al Personal de Carácter Permanente	0	0	0	0	0	0
Remuneraciones al Personal de Carácter Transitorio	0	0	0	0	0	0
Remuneraciones Adicionales y Especiales	758,200	0	758,200	0	0	758,200
Seguridad Social	0	0	0	0	0	0
Otras Prestaciones Sociales y Económicas	0	0	0	0	0	0
Previsiones	0	0	0	0	0	0
Pago de Estímulos a Servidores Públicos	0	0	0	0	0	0
Materiales y Suministros	2,163,857	0	2,163,857	0	0	2,163,857
Materiales de Administración, Emisión de Documentos y Artículos Oficiales	164,257	0	164,257	0	0	164,257
Alimentos y Utensilios	25,000	0	25,000	0	0	25,000
Materias Primas y Materiales de Producción y Comercialización	1,801,693	0	1,801,693	0	0	1,801,693
Materiales y Artículos de Construcción y de Reparación	8,905	0	8,905	0	0	8,905
Productos Químicos, Farmacéuticos y de Laboratorio	543	0	543	0	0	543
Combustibles, Lubricantes y Aditivos	105,229	0	105,229	0	0	105,229
Vestuario, Blancos, Prendas de Protección y Artículos Deportivos	49,149	0	49,149	0	0	49,149
Materiales y Suministros Para Seguridad	0	0	0	0	0	0
Herramientas, Refacciones y Accesorios Menores	9,081	0	9,081	0	0	9,081
Servicios Generales	653,120	0	653,120	0	0	653,120
Servicios Básicos	287,723	0	287,723	0	0	287,723
Servicios de Arrendamiento	6,564	0	6,564	0	0	6,564
Servicios Profesionales, Científicos, Técnicos y Otros Servicios	0	0	0	0	0	0
Servicios Financieros, Bancarios y Comerciales	37,906	0	37,906	0	0	37,906
Servicios de Instalación, Reparación, Mantenimiento y Conservación	103,681	0	103,681	0	0	103,681
Servicios de Comunicación Social y Publicidad	52,000	0	52,000	0	0	52,000
Servicios de Traslado y Viáticos	48,559	0	48,559	0	0	48,559
Servicios Oficiales	19,086	0	19,086	0	0	19,086
Otros Servicios Generales	97,601	0	97,601	0	0	97,601
Transferencias, Asignaciones, Subsidios y Otras Ayudas	16,537,878	0	16,537,878	0	0	16,537,878
Transferencias Internas y Asignaciones al Sector Público	0	0	0	0	0	0
Transferencias al Resto del Sector Público	0	0	0	0	0	0
Subsidios y Subvenciones	0	0	0	0	0	0
Ayudas Sociales	16,537,878	0	16,537,878	0	0	16,537,878
Pensiones y Jubilaciones	0	0	0	0	0	0
Transferencias a Fideicomisos, Mandatos y Otros Análogos	0	0	0	0	0	0
Transferencias a la Seguridad Social	0	0	0	0	0	0
Donativos	0	0	0	0	0	0
Transferencias al Exterior	0	0	0	0	0	0
Bienes Muebles, Inmuebles e Intangibles	0	0	0	0	0	0
Mobiliario y Equipo de Administración	0	0	0	0	0	0
Mobiliario y Equipo Educativo y Recreativo	0	0	0	0	0	0
Equipo e Instrumental Médico y de Laboratorio	0	0	0	0	0	0
Vehículos y Equipo de Transporte	0	0	0	0	0	0
Equipo de Defensa y Seguridad	0	0	0	0	0	0
Maquinaria, Otros Equipos y Herramientas	0	0	0	0	0	0
Activos Biológicos	0	0	0	0	0	0
Bienes Inmuebles	0	0	0	0	0	0
Activos Intangibles	0	0	0	0	0	0
Inversión Pública	0	0	0	0	0	0
Obra Pública en Bienes de Dominio Público	0	0	0	0	0	0
Obra Pública en Bienes Propios	0	0	0	0	0	0
Proyectos Productivos y Acciones de Fomento	0	0	0	0	0	0

PATRONATO DEL ESTUDIANTE SUDCALIFORNIANO
 Estado Analítico del Ejercicio del Presupuesto de Egresos
 Clasificación por Objeto del Gasto (Capítulo y Concepto)
 Del 1 de enero al 31 de marzo de 2017


Concepto	Egresos					Subejercicio 6 = (3 - 4)
	Aprobado	Ampliaciones/ (Reducciones)	Modificado	Devengado	Pagado	
	1	2	3 = (1 + 2)	4	5	
Inversiones Financieras y Otras Provisiones	0	0	0	0	0	0
Inversiones Para el Fomento de Actividades Productivas	0	0	0	0	0	0
Acciones y Participaciones de Capital	0	0	0	0	0	0
Compra de Títulos y Valores	0	0	0	0	0	0
Concesión de Préstamos	0	0	0	0	0	0
Inversiones en Fideicomisos, Mandatos y Otros Análogos	0	0	0	0	0	0
Otras Inversiones Financieras	0	0	0	0	0	0
Provisiones para Contingencias y Otras Erogaciones Especiales	0	0	0	0	0	0
Participaciones y Aportaciones	0	0	0	0	0	0
Participaciones	0	0	0	0	0	0
Aportaciones	0	0	0	0	0	0
Convenios	0	0	0	0	0	0
Deuda Pública	0	0	0	0	0	0
Amortización de la Deuda Pública	0	0	0	0	0	0
Intereses de la Deuda Pública	0	0	0	0	0	0
Comisiones de la Deuda Pública	0	0	0	0	0	0
Gastos de la Deuda Pública	0	0	0	0	0	0
Costo por Coberturas	0	0	0	0	0	0
Apoyos Financieros	0	0	0	0	0	0
Adeudos de Ejercicios Fiscales Anteriores (Adefas)	0	0	0	0	0	0
Total del Gasto	20,113,055	0	20,113,055	0	0	20,113,055



 LIC. JOSÉ HUMBERTO LUCERO CASTRO
 DIRECTOR GENERAL


 C.P. ROBERTO CAMACHO ONTIVEROS
 JEFE DEL DEPARTAMENTO DE CONTABILIDAD

PATRONATO DEL ESTUDIANTE SUDCALIFORNIANO
Estado Analítico del Ejercicio del Presupuesto de Egresos
Clasificación Económica (por Tipo de Gasto)
Del 1 de enero al 31 de marzo de 2017

Concepto	Egresos					Subejercicio 6 = (3 - 4)
	Aprobado	Ampliaciones/ (Reducciones)	Modificado	Devengado	Pagado	
	1	2	3 = (1 + 2)	4	5	
Gasto Corriente	20,113,055	0	20,113,055	0	0	20,113,055
Gasto de Capital	0	0	0	0	0	0
Amortización de la Deuda y Disminución de Pasivos	0	0	0	0	0	0
Total del Gasto	20,113,055	0	20,113,055	0	0	20,113,055


 LIC. JOSÉ HUMBERTO LUCERO CASTRO
 DIRECTOR GENERAL


 C.P. ROBERTO CAMACHO ONTIVEROS
 JEFE DEL DEPARTAMENTO DE CONTABILIDAD