



# Información Contable

Cuenta Pública 2014  
Estado Analítico del Activo  
Del 1 de enero al 31 de diciembre de 2014  
(Pesos)

Ente Público: \_\_\_\_\_

**PATRONATO DEL ESTUDIANTE SUDCALIFORNIANO**

Concepto	Saldo Inicial 1	Cargos del Periodo 2	Abonos del Periodo 3	Saldo Final 4=(1+2-3)	Variación del Periodo 5=(4-1)
<b>ACTIVO</b>					
<b>Activo Circulante</b>	0	76,505,412	63,592,145	12,913,267	12,913,267
Efectivo y Equivalentes	0	30,468,754	27,336,966	3,131,788	3,131,788
Derechos a Recibir Efectivo o Equivalentes	0	44,976,018	36,140,190	8,835,828	8,835,828
Derechos a Recibir Bienes o Servicios	0	11,325	8,700	2,625	2,625
Inventarios	0	1,049,315	106,289	943,026	943,026
Almacenes	0	0	0	0	0
Estimación por Pérdida o Deterioro de Activos Circulantes	0	0	0	0	0
Otros Activos Circulantes	0	0	0	0	0
<b>Activo No Circulante</b>	0	1,467,035	130,333	1,336,702	1,336,702
Inversiones Financieras a Largo Plazo	0	0	0	0	0
Derechos a Recibir Efectivo o Equivalentes a Largo Plazo	0	0	0	0	0
Bienes Inmuebles, Infraestructura y Construcciones en Proceso	0	80,000	0	80,000	80,000
Bienes Muebles	0	1,932,476	130,333	1,802,144	1,802,144
Activos Intangibles	0	68,800	0	68,800	68,800
Depreciación, Deterioro y Amortización Acumulada de Bienes	0	-614,242	0	-614,242	-614,242
Activos Diferidos	0	0	0	0	0
Estimación por Pérdida o Deterioro de Activos no Circulantes	0	0	0	0	0
Otros Activos no Circulantes	0	0	0	0	0
<b>TOTAL DEL ACTIVO</b>	0	77,972,447	63,722,478	14,249,969	14,249,969

Bajo protesta de decir verdad declaramos que los Estados Financieros y sus Notas son razonablemente correctos y responsabilidad del emisor



C.P. José Norbert Álvarez Lucero  
Director General



C.P. Roberto Camecho Ontiveros  
Jefe del Departamento de Contabilidad

Cuenta Pública 2014  
Estado de Actividades  
Del 1 de enero al 31 de diciembre de 2014 y 2013  
(Pesos)

Ente Público: \_\_\_\_\_

PATRONATO DEL ESTUDIANTE SUDCALIFORNIANO

Concepto	2014	2013	Concepto	2014	2013
<b>INGRESOS Y OTROS BENEFICIOS</b>			<b>GASTOS Y OTRAS PÉRDIDAS</b>		
<b>Ingresos de la Gestión</b>	<b>1,325,052</b>	<b>0</b>	<b>Gastos de Funcionamiento</b>	<b>1,902,521</b>	<b>0</b>
Impuestos	0		Servicios Personales	704,100	
Cuotas y Aportaciones de Seguridad Social	0		Materiales y Suministros	693,784	
Contribuciones de Mejoras	0		Servicios Generales	504,638	
Derechos	0				
Productos de Tipo Corriente	0		<b>Transferencia, Asignaciones, Subsidios y Otras Ayudas</b>	<b>16,234,661</b>	<b>0</b>
Aprovechamientos de Tipo Corriente	0		Transferencias Internas y Asignaciones al Sector Público	0	
Ingresos por Venta de Bienes y Servicios	1,325,052		Transferencias al Resto del Sector Público	0	
Ingresos no Comprendidos en las Fracciones de la Ley de Ingresos Causados en Ejercicios Fiscales Anteriores Pendientes de Liquidación o Pago	0		Subsidios y Subvenciones	0	
			Ayudas Sociales	16,234,661	
<b>Participaciones, Aportaciones, Transferencias, Asignaciones, Subsidios y Otras Ayudas</b>	<b>17,972,570</b>	<b>0</b>	Pensiones y Jubilaciones	0	
Participaciones y Aportaciones	0		Transferencias a Fideicomisos, Mandatos y Contratos Análogos	0	
Transferencia, Asignaciones, Subsidios y Otras ayudas	17,972,570		Transferencias a la Seguridad Social	0	
			Donativos	0	
<b>Otros Ingresos y Beneficios</b>	<b>7,162</b>	<b>0</b>	Transferencias al Exterior	0	
Ingresos Financieros	7,162				
Incremento por Variación de Inventarios	0		<b>Participaciones y Aportaciones</b>	<b>0</b>	<b>0</b>
Disminución del Exceso de Estimaciones por Pérdida o Deterioro u Obsolescencia	0		Participaciones	0	
Disminución del Exceso de Provisiones	0		Aportaciones	0	
Otros Ingresos y Beneficios Varios	0		Convenios	0	
<b>Total de Ingresos y Otros Beneficios</b>	<b>19,304,784</b>	<b>0</b>	<b>Intereses, Comisiones y Otros Gastos de la Deuda Pública</b>	<b>0</b>	<b>0</b>
			Intereses de la Deuda Pública	0	
			Comisiones de la Deuda Pública	0	
			Gastos de la Deuda Pública	0	
			Costo por Coberturas	0	
			Apoyos Financieros	0	
			<b>Otros Gastos y Pérdidas Extraordinarias</b>	<b>71,460</b>	<b>0</b>
			Estimaciones, Depreciaciones, Deterioros, Obsolescencia y Amortizaciones	0	
			Provisiones	0	
			Disminución de Inventarios	71,460	
			Aumento por Insuficiencia de Estimaciones por Pérdida o Deterioro y Obsolescencia	0	
			Aumento por Insuficiencia de Provisiones	0	
			Otros Gastos	0	
			<b>Inversión Pública</b>	<b>0</b>	<b>0</b>
			Inversión Pública no Capitalizable	0	
			<b>Total de Gastos y Otras Pérdidas</b>	<b>18,208,662</b>	<b>0</b>
			<b>Resultados del Ejercicio (Ahorro/Desahorro)</b>	<b>1,096,121</b>	<b>0</b>

Bajo protesta de decir verdad declaramos que los Estados Financieros y sus Notas son razonablemente correctos y responsabilidad del emisor



C.P. José Norbert Álvarez Lucero  
Director General



C.P. Roberto Darío Ontiveros  
Jefe del Departamento de Contabilidad

Cuenta Pública 2014  
Estado de Cambios en la Situación Financiera  
Del 1 de enero al 31 de diciembre de 2014 y 2013  
(Pesos)

PATRONATO DEL ESTUDIANTE SUDCALIFORNIANO

Ente Público: \_\_\_\_\_

Concepto	Origen	Aplicación	Concepto	Origen	Aplicación
<b>ACTIVO</b>	<b>4,211,086</b>	<b>3,633,709</b>	<b>PASIVO</b>	<b>1,609,850</b>	<b>0</b>
<b>Activo Circulante</b>	<b>2,852,270</b>	<b>3,560,798</b>	<b>Pasivo Circulante</b>	<b>1,609,850</b>	<b>0</b>
Efectivo y Equivalentes	2,846,672	0	Cuentas por Pagar a Corto Plazo	0	0
Derechos a Recibir Efectivo o Equivalentes	0	3,558,173	Documentos por Pagar a Corto Plazo	1,609,850	0
Derechos a Recibir Bienes o Servicios	0	2,625	Porción a Corto Plazo de la Deuda Pública a Largo Plazo	0	0
Inventarios	5,599	0	Títulos y Valores a Corto Plazo	0	0
Almacenes	0	0	Pasivos Diferidos a Corto Plazo	0	0
Estimación por Pérdida o Deterioro de Activos Circulantes	0	0	Fondos y Bienes de Terceros en Garantía y/o Administración a Corto Plazo	0	0
Otros Activos Circulantes	0	0	Provisiones a Corto Plazo	0	0
			Otros Pasivos a Corto Plazo	0	0
<b>Activo No Circulante</b>	<b>1,358,816</b>	<b>72,911</b>	<b>Pasivo No Circulante</b>	<b>0</b>	<b>0</b>
Inversiones Financieras a Largo Plazo	0	0	Cuentas por Pagar a Largo Plazo	0	0
Derechos a Recibir Efectivo o Equivalentes a Largo Plazo	0	0	Documentos por Pagar a Largo Plazo	0	0
Bienes Inmuebles, Infraestructura y Construcciones en Proceso	0	0	Deuda Pública a Largo Plazo	0	0
Bienes Muebles	0	48,511	Pasivos Diferidos a Largo Plazo	0	0
Activos Intangibles	0	24,400	Fondos y Bienes de Terceros en Garantía y/o en Administración a Largo Plazo	0	0
Depreciación, Deterioro y Amortización Acumulada de Bienes	1,358,816	0	Provisiones a Largo Plazo	0	0
Activos Diferidos	0	0			
Estimación por Pérdida o Deterioro de Activos no Circulantes	0	0	<b>HACIENDA PÚBLICA/ PATRIMONIO</b>	<b>0</b>	<b>698,079</b>
Otros Activos no Circulantes	0	0			
			<b>Hacienda Pública/Patrimonio Contribuido</b>	<b>0</b>	<b>0</b>
			Aportaciones	0	0
			Donaciones de Capital	0	0
			Actualización de la Hacienda Pública / Patrimonio	0	0
			<b>Hacienda Pública/Patrimonio Generado</b>	<b>0</b>	<b>698,079</b>
			Resultados del Ejercicio (Ahorro / Desahorro)	0	698,079
			Resultados de Ejercicios Anteriores	0	0
			Revalúos	0	0
			Reservas	0	0
			Rectificaciones de Resultados de Ejercicios Anteriores	0	0
			<b>Exceso o Insuficiencia en la Actualización de la Hacienda Pública/Patrimonio</b>	<b>0</b>	<b>0</b>
			Resultado por Posición Monetaria	0	0
			Resultado por Tenencia de Activos no Monetarios	0	0

Bajo protesta de decir verdad declaramos que los Estados Financieros y sus Notas son razonablemente correctos y responsabilidad del emisor



C.P. José Norbert Álvarez Lucero  
Director General



C.P. Roberto Camecho Ontiveros  
Jefe del Departamento de Contabilidad

Cuenta Pública 2014  
Estado de Flujos de Efectivo  
Del 1 de enero al 31 de diciembre de 2014 y 2013  
(Pesos)

Ente Público: \_\_\_\_\_

PATRONATO DEL ESTUDIANTE SUDCALIFORNIANO

Concepto	2014	2013	Concepto	2014	2013
<b>Flujos de Efectivo de las Actividades de Operación</b>			<b>Flujos de Efectivo de las Actividades de Inversión</b>		
<b>Origen</b>	<b>19,300,422</b>	<b>0</b>	<b>Origen</b>	<b>0</b>	<b>0</b>
Impuestos	0	0	Bienes Inmuebles, Infraestructura y Construcciones en Proceso	0	0
Cuotas y Aportaciones de Seguridad Social	0	0	Bienes Muebles	0	0
Contribuciones de mejoras	0	0	Otros Orígenes de Inversión	0	0
Derechos	0	0	<b>Aplicación</b>	<b>0</b>	<b>0</b>
Productos de Tipo Corriente	0	0	Bienes Inmuebles, Infraestructura y Construcciones en Proceso	0	0
Aprovechamientos de Tipo Corriente	0	0	Bienes Muebles	0	0
Ingresos por Venta de Bienes y Servicios	1,327,852	0	Otras Aplicaciones de Inversión	0	0
Ingresos no Comprendidos en las Fracciones de la Ley de Ingresos Causados en Ejercicios Fiscales Anteriores Pendientes de Liquidación o Pago	0	0	<b>Flujos Netos de Efectivo por Actividades de Inversión</b>	<b>0</b>	<b>0</b>
Participaciones y Aportaciones	0	0	<b>Flujo de Efectivo de las Actividades de Financiamiento</b>		
Transferencias, Asignaciones y Subsidios y Otras Ayudas	17,972,570	0	<b>Origen</b>	<b>5,189,873</b>	<b>0</b>
Otros Orígenes de Operación	0	0	Endeudamiento Neto	0	0
<b>Aplicación</b>	<b>0</b>	<b>0</b>	Interno	0	0
Servicios Personales	0	0	Externo	0	0
Materiales y Suministros	0	0	Otros Orígenes de Financiamiento	5,189,873	0
Servicios Generales	0	0	<b>Aplicación</b>	<b>27,336,942</b>	<b>0</b>
Transferencias Internas y Asignaciones al Sector Público	0	0	Servicios de la Deuda	0	0
Transferencias al resto del Sector Público	0	0	Interno	0	0
Subsidios y Subvenciones	0	0	Externo	0	0
Ayudas Sociales	0	0	Otras Aplicaciones de Financiamiento	27,336,942	0
Pensiones y Jubilaciones	0	0	<b>Flujos netos de Efectivo por Actividades de Financiamiento</b>	<b>-22,147,069</b>	<b>0</b>
Transferencias a Fideicomisos, Mandatos y Contratos Análogos	0	0	<b>Incremento/Disminución Neta en el Efectivo y Equivalentes al Efectivo</b>	<b>-2,846,547</b>	<b>0</b>
Transferencias a la Seguridad Social	0	0	<b>Efectivo y Equivalentes al Efectivo al inicio del Ejercicio</b>	<b>5,978,460</b>	<b>0</b>
Donativos	0	0	<b>Efectivo y Equivalentes al Efectivo al final del Ejercicio</b>	<b>3,131,812</b>	<b>0</b>
Transferencias al Exterior	0	0			
Participaciones	0	0			
Aportaciones	0	0			
Convenios	0	0			
Otras Aplicaciones de Operación	0	0			
<b>Flujos Netos de Efectivo por Actividades de Operación</b>	<b>19,300,422</b>	<b>0</b>			

Bajo protesta de decir verdad declaramos que los Estados Financieros y sus Notas son razonablemente correctos y responsabilidad del emisor



C.P. José Norbert Álvarez Lucero  
Director General



C.P. Roberto Camacho Ontiveros  
Jefe del Departamento de Contabilidad


Cuenta Pública 2014  
Estado de Situación Financiera  
Al 31 de diciembre de 2014 y 2013  
(Pesos)

Ente Público: \_\_\_\_\_

PATRONATO DEL ESTUDIANTE SUDCALIFORNIANO

CONCEPTO	Año		CONCEPTO	Año	
	2014	2013		2014	2013
<b>ACTIVO</b>			<b>PASIVO</b>		
<i>Activo Circulante</i>			<i>Pasivo Circulante</i>		
Efectivo y Equivalentes	3,131,812	5,978,460	Cuentas por Pagar a Corto Plazo	0	0
Derechos a Recibir Efectivo o Equivalentes	8,835,803	5,277,655	Documentos por Pagar a Corto Plazo	1,609,850	0
Derechos a Recibir Bienes o Servicios	2,625	0	Porción a Corto Plazo de la Deuda Pública a Largo Plazo	0	0
Inventarios	943,026	948,625	Títulos y Valores a Corto Plazo	0	0
Almacenes	0	0	Pasivos Diferidos a Corto Plazo	0	0
Estimación por Pérdida o Deterioro de Activos Circulantes	0	0	Fondos y Bienes de Terceros en Garantía y/o Administración a Corto Plazo	0	0
Otros Activos Circulantes	0	0	Provisiones a Corto Plazo	0	0
<b>Total de Activos Circulantes</b>	<b>12,913,266</b>	<b>12,204,740</b>	Otros Pasivos a Corto Plazo	0	0
			<b>Total de Pasivos Circulantes</b>	<b>1,609,850</b>	<b>0</b>
<i>Activo No Circulante</i>			<i>Pasivo No Circulante</i>		
Inversiones Financieras a Largo Plazo	0	0	Cuentas por Pagar a Largo Plazo	0	0
Derechos a Recibir Efectivo o Equivalentes a Largo Plazo	0	0	Documentos por Pagar a Largo Plazo	0	0
Bienes Inmuebles, Infraestructura y Construcciones en Proceso	80,000	80,000	Deuda Pública a Largo Plazo	0	0
Bienes Muebles	1,802,144	1,753,633	Pasivos Diferidos a Largo Plazo	0	0
Activos Intangibles	68,800	44,400	Fondos y Bienes de Terceros en Garantía y/o en Administración a Largo Plazo	0	0
Depreciación, Deterioro y Amortización Acumulada de Bienes	-614,242	-744,574	Provisiones a Largo Plazo	0	0
Activos Diferidos	0	0			
Estimación por Pérdida o Deterioro de Activos no Circulantes	0	0	<b>Total de Pasivos No Circulantes</b>	<b>0</b>	<b>0</b>
Otros Activos no Circulantes	0	0			
<b>Total de Activos No Circulantes</b>	<b>1,336,702</b>	<b>1,133,459</b>	<b>Total del Pasivo</b>	<b>1,609,850</b>	<b>0</b>
<b>Total del Activo</b>	<b>14,249,969</b>	<b>13,338,199</b>	<b>HACIENDA PÚBLICA/ PATRIMONIO</b>		
			<i>Hacienda Pública/Patrimonio Contribuido</i>		
			Aportaciones	0	0
			Donaciones de Capital	372,735	0
			Actualización de la Hacienda Pública / Patrimonio	0	0
			<b>Hacienda Pública/Patrimonio Generado</b>	<b>12,267,384</b>	<b>12,965,464</b>
			Resultados del Ejercicio (Ahorro / Desahorro)	-698,079	0
			Resultados de Ejercicios Anteriores	12,965,462	12,965,464
			Revalúos	0	0
			Reservas	0	0
			Rectificaciones de Resultados de Ejercicios Anteriores	0	0
			<b>Exceso o insuficiencia en la Actualización de la Hacienda Pública/Patrimonio</b>	<b>0</b>	<b>0</b>
			Resultado por Posición Monetaria	0	0
			Resultado por Tenencia de Activos no Monetarios	0	0
			<b>Total Hacienda Pública/ Patrimonio</b>	<b>12,640,119</b>	<b>13,338,199</b>
			<b>Total del Pasivo y Hacienda Pública / Patrimonio</b>	<b>14,249,969</b>	<b>13,338,199</b>

Bajo protesta de decir verdad declaramos que los Estados Financieros y sus Notas son razonablemente correctos y responsabilidad del emisor



C.P. José Norbert Álvarez Lucero  
Director General



C.P. Roberto Camacho Ontiveros  
Jefe del Departamento de Contabilidad


Cuenta Pública 2014  
Estado de Variación en la Hacienda Pública  
Del 1 de enero al 31 de diciembre de 2014 y 2013  
(pesos)

Ente Público: \_\_\_\_\_

PATRONATO DEL ESTUDIANTE SUDCALIFORNIANO

Concepto	Hacienda Pública/Patrimonio Contribuido	Hacienda Pública/Patrimonio Generado de Ejercicios Anteriores	Hacienda Pública/Patrimonio Generado del Ejercicio	Ajustes por Cambios de Valor	TOTAL
<b>Rectificaciones de Resultados de Ejercicios Anteriores</b>	0	0	0	0	0
<b>Patrimonio Neto Inicial Ajustado del Ejercicio</b>	0	0	0	0	0
Aportaciones	0	0	0	0	0
Donaciones de Capital	0	0	0	0	0
Actualización de la Hacienda Pública/Patrimonio	0	0	0	0	0
<b>Variaciones de la Hacienda Pública/Patrimonio Neto del Ejercicio</b>	0	12,965,462	0	0	12,965,462
Resultados del Ejercicio (Ahorro/Desahorro)	0	0	0	0	0
Resultados de Ejercicios Anteriores	0	12,965,462	0	0	12,965,462
Revalúos	0	0	0	0	0
Reservas	0	0	0	0	0
<b>Hacienda Pública/Patrimonio Neto Final del Ejercicio 2013</b>	0	12,965,462	0	0	12,965,462
<b>Cambios en la Hacienda Pública/Patrimonio Neto del Ejercicio 2014</b>	0	0	0	0	0
Aportaciones	0	0	0	0	0
Donaciones de Capital	0	0	0	0	0
Actualización de la Hacienda Pública/Patrimonio	0	0	0	0	0
<b>Variaciones de la Hacienda Pública/Patrimonio Neto del Ejercicio 2014</b>	0	0	-698,079	0	-698,079
Resultados del Ejercicio (Ahorro/Desahorro)	0	0	-698,079	0	-698,079
Resultados de Ejercicios Anteriores	0	0	0	0	0
Revalúos	0	0	0	0	0
Reservas	0	0	0	0	0
<b>Saldo Neto en la Hacienda Pública / Patrimonio 2014</b>	0	12,965,462	-698,079	0	12,267,384

Bajo protesta de decir verdad declaramos que los Estados Financieros y sus Notas son razonablemente correctos y responsabilidad del emisor



C.P. José Norbert Álvarez Lucero  
Director General



C.P. Roberto Camacho Ontiveros  
Jefe del Departamento de Contabilidad


Cuenta Pública 2014  
 Estado Analítico de la Deuda y Otros Pasivos  
 Del 1o de enero al 31 de diciembre de 2014  
 (Pesos)


Ente Público: \_\_\_\_\_

Poder Ejecutivo

Denominación de las Deudas	Moneda de Contratación	Institución o País Acreedor	Saldo Inicial del Periodo	Saldo Final del Periodo
<b>DEUDA PÚBLICA</b>				
<b>Corto Plazo</b>				
<b>Deuda Interna</b>			0	0
Instituciones de Crédito			0	0
Títulos y Valores			0	0
Arrendamientos Financieros			0	0
<b>Deuda Externa</b>			0	0
Organismos Financieros Internacionales			0	0
Deuda Bilateral			0	0
Títulos y Valores			0	0
Arrendamientos Financieros			0	0
<b>Subtotal a Corto Plazo</b>			<b>0</b>	<b>0</b>
<b>Largo Plazo</b>				
<b>Deuda Interna</b>			0	0
Instituciones de Crédito			0	0
Títulos y Valores			0	0
Arrendamientos Financieros			0	0
<b>Deuda Externa</b>			0	0
Organismos Financieros Internacionales			0	0
Deuda Bilateral			0	0
Títulos y Valores			0	0
Arrendamientos Financieros			0	0
<b>Subtotal a Largo Plazo</b>			<b>0</b>	<b>0</b>
<b>Otros Pasivos</b>			0	0
<b>Total Deuda y Otros Pasivos</b>			<b>0</b>	<b>0</b>

Bajo protesta de decir verdad declaramos que los Estados Financieros y sus Notas son razonablemente correctos y responsabilidad del emisor

  
 \_\_\_\_\_  
 C.P. José Norbert Álvarez Lucero  
 Director General

  
 \_\_\_\_\_  
 C.P. Roberto Camacho Ontiveros  
 Jefe del Departamento de Contabilidad



**PATRONATO DEL ESTUDIANTE SUDCALIFORNIANO.  
NOTAS A LOS ESTADOS FINANCIEROS**

**1. CONSTITUCIÓN Y OBJETO DE LA INSTITUCIÓN.**

PATRONATO DEL ESTUDIANTE SUDCALIFORNIANO, INICIA OPERACIONES EL 22 DE FEBRERO DEL AÑO 2006 COMO ORGANISMO PÚBLICO DESCENTRALIZADO CON PERSONALIDAD JURÍDICA Y PATRIMONIO PROPIOS, SECTORIZADO A LA SECRETARÍA GENERAL DE GOBIERNO, EL CUAL TENDRÁ COMO OBJETO:

I.- VELAR Y PROMOVER EL MEJOR DESARROLLO DE LOS ESTUDIANTES QUE REALICEN SUS ESTUDIOS DENTRO Y FUERA DEL ESTADO Y DEL PAÍS, POR MEDIO DEL OTORGAMIENTO DE BECAS.

II.- PROMOVER LA INSTALACIÓN DE COMEDORES Y CASAS PARA ESTUDIANTES QUE CURSAN ESTUDIOS POSTPRIMARIOS Y PROFESIONALES;

III.- COORDINAR LAS ACTIVIDADES DE LA ADMINISTRACIÓN PÚBLICA Y LAS DE LA INICIATIVA PRIVADA, CON EL FIN DE OBTENER LOS RECURSOS NECESARIOS Y ADOPTAR LAS MEDIDAS PARA ATENDER LAS DEMANDAS DEL ESTUDIANTE SUDCALIFORNIANO; Y

IV.- PROMOVER ANTE LAS AUTORIDADES COMPETENTES LA COLABORACIÓN DEL PATRONATO PARA LA SOLUCIÓN DE PROBLEMAS AFINES.

**2. PRINCIPALES POLÍTICAS CONTABLES:**

**2.1 EFECTIVO EN CAJA Y BANCOS**

SU SALDO A L 31 DE DICIEMBRE DE 2014 SE INTEGRA DE LA SIGUIENTE MANERA:

CAJA FONDO FIJO:	2014	2013
FONFO FIJO ADMINISTRACIÓN	5,000.00	5,000.00
FONDO FIJO LIBRERÍA	2,000.00	2,000.00
SUMA FONDO FIJO DE CAJA	<u>7,000.00</u>	<u>7,000.00</u>

BANCOS MONEDA NACIONAL:

SANTANDER, S.A. CTA. 65503226634-0	71,497.81	49,100.40
SANTANDER, S.A. CTA. 65503226615-5	2'243,279.51	2'189,787.82
SANTANDER, S.A. CTA. 1800000920-2	203,241.45	206,553.59
SANTANDER, S.A. CTA. 65503266095	9,968.36	
SANTANDER, S.A. CTA. 6550326623-2	65,262.79	19,515.79
BANAMEX, S.A. CTA. 7559803	199,197.82	3'255,631.81
BANAMEX, S.A. CTA. 7594191448	332,364.40	
BANAMEX, S.A. CTA. 7559676		250,870.13
 	<hr/>	<hr/>
SUMAN BANCOS MONEDA NACIONAL	3, 124,812.14	5'971,459.54
 	<hr/>	<hr/>
<b>SUMAN CAJA Y BANCOS</b>	<b>3, 131,812.14</b>	<b>5'978,459.64</b>
	=====	=====

**2.2 CUENTAS Y DOCUMENTOS POR COBRAR**

SU SALDO REPRESENTA EL IMPORTE POR VENTA DE BOLETOS DE SORTEOS DE EJERCICIOS ANTERIORES QUE ESTÁN PENDIENTES DE CUBRIR A ESTA FECHA, ASÍ COMO EL IMPORTE DE NÓMINAS DE BECAS PENDIENTES DE ENTREGAR POR PARTE DE LOS COORDINADORES DE LAS MISMAS AL DEPARTAMENTO DE BECAS Y LAS CUENTAS POR LIQUIDAR QUE A LA FECHA LA SECRETARÍA DE FINANZAS NO HA CUBIERTO A PATRONATO.

DEUDORES DIVERSOS	8'835,803.73	5'277,655.00
 	<hr/>	<hr/>
<b>SUMAN DEUDORES DIVERSOS</b>	<b>8, 835,803.73</b>	<b>5'277,655.00</b>
	=====	=====

**2.3 ANTICIPO A PROVEEDORES**

SU SALDO SE INTEGRA A LA FECHA POR LOS ANTICIPOS A PROVEEDORES PARA ADQUISICION DE BIENES.

<b>SUMA ANTICIPO A PROVEEDORES</b>	<b>2,625.00</b>	
	=====	=====

## 2.4 INVENTARIOS

EL INVENTARIO FUE REGISTRADO A SU COSTO DE ADQUISICIÓN Y SU IMPORTE REPRESENTA EL INVENTARIO EXISTENTE A ESTA FECHA EN LIBRERÍA.

<b>SUMA EL INVENTARIO</b>	<b>943,026.00</b>	<b>948,625.00</b>
	=====	=====
TOTAL DE ACTIVO CIRCULANTE	12'913,267	12'204,740
	=====	=====

## 2.5 ACTIVO NO CIRCULANTE

LAS ADQUISICIONES POR DICHO CONCEPTO SE REGISTRAN A SU VALOR HISTÓRICO ORIGINAL, Y LOS GASTOS QUE SE DERIVAN DE SU MANTENIMIENTO Y CONSERVACIÓN SE CARGAN A RESULTADOS EN EL PERÍODO EN QUE INCURREN.

TERRENOS	80,000.00	80,000.00
MOBILIARIO Y EQUIPO DE ADMINISTRACION	996,329.23	943,039.02
MOB Y EQ EDUCACIONAL Y RECREATIVO	5,588.46	
EQUIPO DE TRANSPORTE	800,226.00	810,594.00
SOFTWARE	68,800.00	44,400.00
DEPRECIACION ACUMULADA	- 614,241.66	-744,574.39
<b>SUMAN INMUEBLES ACTIVO NO CIRCULANTE</b>	<b>1, 336,702.03</b>	<b>1,133,458.63</b>
	=====	=====

## 2.6 CUENTAS Y DOCUMENTOS POR PAGAR

SU IMPORTE REPRESENTA A LA FECHA LA CREACION DE UN PASIVO PARA PAGO DE BECAS DEL EJERCICIO 2014 EN EL EJERCICIO 2015.

ACREEDORES DIVERSOS	1, 609,850.00	0
	-----	-----
<b>SUMAN CUENTAS Y DOCTOS. POR PAGAR</b>	<b>1, 609,850.00</b>	<b>0</b>
	=====	=====

2.7 PATRIMONIO


DURANTE EL EJERCICIO EL PATRIMONIO DE LA INSTITUCIÓN NO SUFRIÓ NINGUNA MODIFICACIÓN, INTEGRÁNDOSE SU SALDO DE LA SIGUIENTE MANERA.

<b>PATRIMONIO</b>	<b>372,735.75</b>	<b>372,735.75</b>
	=====	=====



---

C.P. JOSÉ NORBERT ALVAREZ LUCERO  
DIRECTOR GENERAL  
AUTORIZÓ



---

C.P. ROBERTO CAMACHO ONTIVEROS  
JEFE DEL DEPARTAMENTO DE CONTABILIDAD  
ELABORÓ