


Estado de Actividades
Del 1 de enero al 30 de septiembre de 2018 y 2017
(Pesos)

Ente Público: _____

PATRONATO DEL ESTUDIANTE SUDCALIFORNIANO

Concepto	2018	2017	Concepto	2018	2017
INGRESOS Y OTROS BENEFICIOS			GASTOS Y OTRAS PÉRDIDAS		
Ingresos de la Gestión	3,437,436	3,670,818	Gastos de Funcionamiento	1,748,331	1,943,409
Impuestos	0	0	Servicios Personales	893,567	815,200
Cuotas y Aportaciones de Seguridad Social	0	0	Materiales y Suministros	565,073	928,048
Contribuciones de Mejoras	0	0	Servicios Generales	487,692	402,161
Derechos	0	0			
Productos de Tipo Corriente	0	0	Transferencia, Asignaciones, Subsidios y Otras Ayudas	10,410,934	9,535,710
Aprovechamientos de Tipo Corriente	0	0	Transferencias Internas y Asignaciones al Sector Público	0	0
Ingresos por Venta de Bienes y Servicios	3,437,435	3,670,818	Transferencias al Resto del Sector Público	0	0
Ingresos no Comprendidos en las Fracciones de la Ley de Ingresos Causados en Ejercicios Fiscales Anteriores Pendientes de Liquidación o Pago	0	0	Subsidios y Subvenciones	0	0
			Ayudas Sociales	10,410,934	9,535,710
Participaciones, Aportaciones, Transferencias, Asignaciones, Subsidios y Otras Ayudas	11,626,060	10,004,788	Pensiones y Jubilaciones	0	0
Participaciones y Aportaciones	0	0	Transferencias a Fideicomisos, Mandatos y Contratos Análogos	0	0
Transferencia, Asignaciones, Subsidios y Otras ayudas	11,626,060	10,004,788	Transferencias a la Seguridad Social	0	0
			Donativos	0	0
Otros Ingresos y Beneficios	14,157	44,544	Transferencias al Exterior	0	0
Ingresos Financieros	14,157	44,544			
Incremento por Variación de Inventarios	0	0	Participaciones y Aportaciones	0	0
Disminución del Exceso de Estimaciones por Pérdida o Deterioro u Obsolescencia	0	0	Participaciones	0	0
Disminución del Exceso de Provisiones	0	0	Aportaciones	0	0
Otros Ingresos y Beneficios Varios	0	0	Convenios	0	0
Total de Ingresos y Otros Beneficios	15,077,682	13,720,150	Intereses, Comisiones y Otros Gastos de la Deuda Pública	0	0
			Intereses de la Deuda Pública	0	0
			Comisiones de la Deuda Pública	0	0
			Gastos de la Deuda Pública	0	0
			Costo por Coberturas	0	0
			Apoyos Financieros	0	0
			Otros Gastos y Pérdidas Extraordinarias	21,730	20,617
			Estimaciones, Depreciaciones, Deterioros, Obsolescencia y Amortizaciones	0	0
			Provisiones	0	0
			Disminución de Inventarios	21,730	20,617
			Aumento por Insuficiencia de Estimaciones por Pérdida o Deterioro y Obsolescencia	0	0
			Aumento por Insuficiencia de Provisiones	0	0
			Otros Gastos	0	0
			Inversión Pública	0	0
			Inversión Pública no Capitalizable	0	0
			Total de Gastos y Otras Pérdidas	12,178,096	11,499,736
			Resultados del Ejercicio (Ahorro/Desahorro)	2,898,587	2,220,414

Bejo protesta de decir verdad declaramos que los Estados Financieros y sus Notas son razonablemente correctos y responsabilidad del emisor.


LIC. JOSÉ HUMBERTO LUCERO CASTRO
DIRECTOR GENERAL


C. P. ROBERTO CAMACHO ANTIVEROS
JEFE DEL DEPTO. DE CONTABILIDAD

Estado de Situación Financiera
Al 30 de septiembre de 2018 y 2017
(Pesos)

Ente Público:

PATRONATO DEL ESTUDIANTE SUDCALIFORNIANO

CONCEPTO	Año		CONCEPTO	Año	
	2018	2017		2018	2017
ACTIVO			PASIVO		
<i>Activo Circulante</i>			<i>Pasivo Circulante</i>		
Efectivo y Equivalentes	5,535,948	3,814,829	Cuentas por Pagar a Corto Plazo	0	0
Derechos a Recibir Efectivo o Equivalentes	6,798,858	5,708,300	Documentos por Pagar a Corto Plazo	0	0
Derechos a Recibir Bienes o Servicios	0	2,625	Porción a Corto Plazo de la Deuda Pública a Largo Plazo	0	0
Inventarios	845,458	922,886	Títulos y Valores a Corto Plazo	0	0
Almacenes	0	0	Pasivos Diferidos a Corto Plazo	0	0
Estimación por Pérdida o Deterioro de Activos Circulantes	0	0	Fondos y Bienes de Terceros en Garantía y/o Administración a Corto Plazo	0	0
Otros Activos Circulantes	0	0	Provisiones a Corto Plazo	0	0
Total de Activos Circulantes	13,180,264	10,448,640	Otros Pasivos a Corto Plazo	0	0
<i>Activo No Circulante</i>			Total de Pasivos Circulantes	0	0
Inversiones Financieras a Largo Plazo	0	0	<i>Pasivo No Circulante</i>		
Derechos a Recibir Efectivo o Equivalentes a Largo Plazo	0	0	Cuentas por Pagar a Largo Plazo	0	0
Bienes Inmuebles, Infraestructura y Construcciones en Proceso	80,000	80,000	Documentos por Pagar a Largo Plazo	0	0
Bienes Muebles	1,922,565	1,996,477	Deuda Pública a Largo Plazo	0	0
Activos Intangibles	68,800	68,800	Pasivos Diferidos a Largo Plazo	0	0
Depreciación, Deterioro y Amortización Acumulada de Bienes	-1,567,360	-1,191,830	Fondos y Bienes de Terceros en Garantía y/o en Administración a Largo Plazo	0	0
Activos Diferidos	0	0	Provisiones a Largo Plazo	0	0
Estimación por Pérdida o Deterioro de Activos no Circulantes	0	0	Total de Pasivos No Circulantes	0	0
Otros Activos no Circulantes	0	0	Total del Pasivo	0	0
Total de Activos No Circulantes	504,005	853,447	HACIENDA PÚBLICA/ PATRIMONIO		
Total del Activo	13,684,269	11,302,087	<i>Hacienda Pública/Patrimonio Contribuido</i>	372,736	372,736
			Aportaciones	372,736	372,736
			Donaciones de Capital	0	0
			Actualización de la Hacienda Pública / Patrimonio	0	0
			<i>Hacienda Pública/Patrimonio Generado</i>	13,311,534	10,929,351
			Resultados del Ejercicio (Ahorro / Desahorro)	2,898,657	2,220,414
			Resultados de Ejercicios Anteriores	10,412,877	8,708,938
			Reservas	0	0
			Reservas	0	0
			Rectificaciones de Resultados de Ejercicios Anteriores	0	0
			Exceso o insuficiencia en la Actualización de la Hacienda Pública/Patrimonio	0	0
			Resultado por Posición Monetaria	0	0
			Resultado por Tenencia de Activos no Monetarios	0	0
			Total Hacienda Pública/ Patrimonio	13,684,269	11,302,087
			Total del Pasivo y Hacienda Pública / Patrimonio	13,684,269	11,302,087

Bajo protesta de decir verdad declaramos que los Estados Financieros y sus Notas son razonablemente correctos y responsabilidad del emisor

LIC. JOSÉ HUMBERTO LUCERO CASTRO
DIRECTOR GENERAL

C.P. ROBERTO CAMACHO ONTIVEROS
JEFE DEL DEPTO. DE CONTABILIDAD

Estado de Cambios en la Situación Financiera
Del 1 de enero al 30 de septiembre de 2018 y 2017
(Pesos)

Ente Público:

PATRONATO DEL ESTUDIANTE SUDCALIFORNIANO

Concepto	Origen	Aplicación	Concepto	Origen	Aplicación
ACTIVO	466,663	2,837,766	PASIVO	0	0
Activo Circulante	80,063	2,811,677	Pasivo Circulante	0	0
Efectivo y Equivalentes	0	1,721,119	Cuentas por Pagar a Corto Plazo	0	0
Derechos a Recibir Efectivo o Equivalentes	0	1,090,558	Documentos por Pagar a Corto Plazo	0	0
Derechos a Recibir Bienes o Servicios	2,625	0	Porción a Corto Plazo de la Deuda Pública a Largo Plazo	0	0
Inventarios	77,428	0	Títulos y Valores a Corto Plazo	0	0
Almacenes	0	0	Pasivos Diferidos a Corto Plazo	0	0
Estimación por Pérdida o Deterioro de Activos Circulantes	0	0	Fondos y Bienes de Terceros en Garantía y/o Administración a Corto Plazo	0	0
Otros Activos Circulantes	0	0	Provisiones a Corto Plazo	0	0
			Otros Pasivos a Corto Plazo	0	0
Activo No Circulante	376,600	26,088	Pasivo No Circulante	0	0
Inversiones Financieras a Largo Plazo	0	0	Cuentas por Pagar a Largo Plazo	0	0
Derechos a Recibir Efectivo o Equivalentes a Largo Plazo	0	0	Documentos por Pagar a Largo Plazo	0	0
Bienes Inmuebles, Infraestructura y Construcciones en Proceso	0	0	Deuda Pública a Largo Plazo	0	0
Bienes Muebles	0	26,088	Pasivos Diferidos a Largo Plazo	0	0
Activos Intangibles	0	0	Fondos y Bienes de Terceros en Garantía y/o en Administración a Largo Plazo	0	0
Depreciación, Deterioro y Amortización Acumulada de Bienes	375,530	0	Provisiones a Largo Plazo	0	0
Activos Diferidos	0	0			
Estimación por Pérdida o Deterioro de Activos no Circulantes	0	0	HACIENDA PÚBLICA/ PATRIMONIO	2,382,182	0
Otros Activos no Circulantes	0	0	Hacienda Pública/Patrimonio Contribuido	0	0
			Aportaciones	0	0
			Donaciones de Capital	0	0
			Actualización de la Hacienda Pública / Patrimonio	0	0
			Hacienda Pública/Patrimonio Generado	2,382,182	0
			Resultados del Ejercicio (Ahorro / Desahorro)	678,243	0
			Resultados de Ejercicios Anteriores	1,703,939	0
			Revalúos	0	0
			Reservas	0	0
			Rectificaciones de Resultados de Ejercicios Anteriores	0	0
			Exceso o Insuficiencia en la Actualización de la Hacienda Pública/Patrimonio	0	0
			Resultado por Posición Monetaria	0	0
			Resultado por Tenencia de Activos no Monetarios	0	0

Bajo protesta de decir verdad declaramos que los Estados Financieros y sus Notas son razonablemente correctos y responsabilidad del emisor

LIC. JOSÉ HUMBERTO LUCERO CASTRO
DIRECTOR GENERAL

C.P. ROBERTO CAMACHO GONZALEZ
JEFE DEL DEPTO. DE CONTABILIDAD


Estado Analítico del Activo
Del 1 de enero al 30 de septiembre de 2018
(Pesos)


Ente Público: _____

PATRONATO DEL ESTUDIANTE SUDCALIFORNIANO

Concepto	Saldo Inicial 1	Cargos del Período 2	Abonos del Período 3	Saldo Final 4=(1+2-3)	Variación del Período 5=(4-1)
ACTIVO					
Activo Circulante	10,307,696	56,268,700	53,396,131	13,180,264	2,872,569
Efectivo y Equivalentes	2,317,123	32,360,319	29,141,494	5,535,948	3,218,825
Derechos a Recibir Efectivo o Equivalentes	7,120,759	23,908,381	24,230,283	6,798,858	-321,901
Derechos a Recibir Bienes o Servicios	2,625	0	2,625	0	-2,625
Inventarios	867,188	0	21,730	845,458	-21,730
Almacenes	0	0	0	0	0
Estimación por Pérdida o Deterioro de Activos Circulantes	0	0	0	0	0
Otros Activos Circulantes	0	0	0	0	0
Activo No Circulante	477,917	26,088	0	504,005	26,088
Inversiones Financieras a Largo Plazo	0	0	0	0	0
Derechos a Recibir Efectivo o Equivalentes a Largo Plazo	0	0	0	0	0
Bienes Inmuebles, Infraestructura y Construcciones en Proceso	80,000	0	0	80,000	0
Bienes Muebles	1,896,477	26,088	0	1,922,565	26,088
Activos Intangibles	68,800	0	0	68,800	0
Depreciación, Deterioro y Amortización Acumulada de Bienes	-1,567,360	0	0	-1,567,360	0
Activos Diferidos	0	0	0	0	0
Estimación por Pérdida o Deterioro de Activos no Circulantes	0	0	0	0	0
Otros Activos no Circulantes	0	0	0	0	0
TOTAL DEL ACTIVO	10,785,613	56,294,788	53,396,131	13,684,269	2,898,657

Bajo protesta de decir verdad declaramos que los Estados Financieros y sus Notas son razonablemente correctos y responsabilidad del emisor


 LIC. JOSÉ HUMBERTO LUCERO CASTRO
 DIRECTOR GENERAL


 C.P. ROBERTO CAMACHO ONTIVEROS
 JEFE DEL DEPTO. DE CONTABILIDAD

Estado Analítico de la Deuda y Otros Pasivos

Del 1 de enero al 30 de septiembre de 2018


(Pesos)

Ente Público: Poder Ejecutivo

Denominación de las Deudas	Moneda de Contratación	Institución o País Acreedor	Saldo Inicial del Periodo	Saldo Final del Periodo
DEUDA PÚBLICA				
Corto Plazo				
Deuda Interna			0	0
Instituciones de Crédito			0	0
Títulos y Valores			0	0
Arrendamientos Financieros			0	0
Deuda Externa			0	0
Organismos Financieros Internacionales			0	0
Deuda Bilateral			0	0
Títulos y Valores			0	0
Arrendamientos Financieros			0	0
Subtotal a Corto Plazo			0	0
Largo Plazo				
Deuda Interna			0	0
Instituciones de Crédito			0	0
Títulos y Valores			0	0
Arrendamientos Financieros			0	0
Deuda Externa			0	0
Organismos Financieros Internacionales			0	0
Deuda Bilateral			0	0
Títulos y Valores			0	0
Arrendamientos Financieros			0	0
Subtotal a Largo Plazo			0	0
Otros Pasivos			0	0
Total de Deuda y Otros Pasivos			0	0

Bajo protesta de decir verdad declaramos que los Estados Financieros y sus Notas son razonablemente correctos y responsabilidad del emisor.


LIC. JOSÉ HUMBERTO LUCERO CASTRO
DIRECTOR GENERAL


C.P. ROBERTO CAMACHO ONTIVEROS
JEFE DEL DEPTO. DE CONTABILIDAD

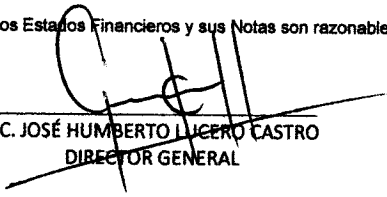
Estado de Variación en la Hacienda Pública
Del 1 de enero al 30 de septiembre de 2016 y 2017
 (pesos)


Ente Público: _____

PATRONATO DEL ESTUDIANTE SUDCALIFORNIANO

Concepto	Hacienda Pública/Patrimonio Contribuido	Hacienda Pública/Patrimonio Generado de Ejercicios Anteriores	Hacienda Pública/Patrimonio Generado del Ejercicio	Ajustes por Cambios de Valor	TOTAL
Rectificaciones de Resultados de Ejercicios Anteriores	0	0	0	0	0
Patrimonio Neto Inicial Ajustado del Ejercicio	372,736	0	0	0	372,736
Aportaciones	372,736	0	0	0	372,736
Donaciones de Capital	0	0	0	0	0
Actualización de la Hacienda Pública/Patrimonio	0	0	0	0	0
Variaciones de la Hacienda Pública/Patrimonio Neto del Ejercicio	0	8,708,938	2,220,414	0	10,929,351
Resultados del Ejercicio (Ahorro/Desahorro)	0	0	2,220,414	0	2,220,414
Resultados de Ejercicios Anteriores	0	8,708,938	0	0	8,708,938
Revalúos	0	0	0	0	0
Reservas	0	0	0	0	0
Hacienda Pública/Patrimonio Neto Final del Ejercicio 2013	372,736	8,708,938	2,220,414	0	11,302,087
Cambios en la Hacienda Pública/Patrimonio Neto del Ejercicio 2014	0	0	0	0	0
Aportaciones	0	0	0	0	0
Donaciones de Capital	0	0	0	0	0
Actualización de la Hacienda Pública/Patrimonio	0	0	0	0	0
Variaciones de la Hacienda Pública/Patrimonio Neto del Ejercicio 2014	0	1,703,939	678,243	0	2,382,182
Resultados del Ejercicio (Ahorro/Desahorro)	0	0	678,243	0	678,243
Resultados de Ejercicios Anteriores	0	1,703,939	0	0	1,703,939
Revalúos	0	0	0	0	0
Reservas	0	0	0	0	0
Saldo Neto en la Hacienda Pública / Patrimonio 2014	372,736	10,412,877	2,898,657	0	13,684,269

Bajo protesta de decir verdad declaramos que los Estados Financieros y sus Notas son razonablemente correctos y responsabilidad del emisor


 LIC. JOSÉ HUMBERTO LUCERO CASTRO
 DIRECTOR GENERAL


 C.P. ROBERTO CAMACHO ONTIVEROS
 JEFE DEL DEPTO. DE CONTABILIDAD

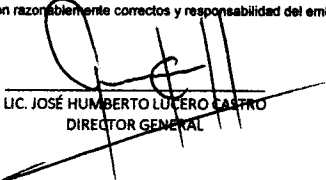
Estado de Flujos de Efectivo
Del 1 de enero al 30 de septiembre de 2018 y 2017
(Pesos)

Ente Público:

PATRONATO DEL ESTUDIANTE SUDCALIFORNIANO

Concepto	2014	2013	Concepto	2014	2013
Flujos de Efectivo de las Actividades de Operación			Flujos de Efectivo de las Actividades de Inversión		
Origen			Origen		
Impuestos	16,063,496	13,736,046	Bienes inmuebles, Infraestructura y Construcciones en Proceso	0	0
Cuentas y Aportaciones de Seguridad Social	0	0	Bienes Muebles	0	0
Contribuciones de mejoras	0	0	Otros Orígenes de Inversión	0	0
Derechos	0	0	Aplicación	0	0
Productos de Tipo Corriente	0	0	Bienes Inmuebles, Infraestructura y Construcciones en Proceso	0	0
Aprovechamientos de Tipo Corriente	0	0	Bienes Muebles	0	0
Ingresos por Venta de Bienes y Servicios	3,437,435	3,731,258	Otras Aplicaciones de Inversión	0	0
Ingresos no Comprendidos en las Fracciones de la Ley de Ingresos Causados en Ejercicios Fiscales Anteriores Pendientes de Liquidación o Pago	0	0	Flujos Netos de Efectivo por Actividades de Inversión	0	0
Participaciones y Aportaciones	0	0			
Transferencias, Asignaciones y Subsidios y Otras Ayudas	11,826,080	10,004,788	Flujo de Efectivo de las Actividades de Financiamiento		
Otros Orígenes de Operación	0	0	Origen		
Aplicación			Endeudamiento Neto	0	0
Servicios Personales	11,844,670	12,372,810	Interno	0	0
Materiales y Suministros	0	0	Externo	0	0
Servicios Generales	0	0	Otros Orígenes de Financiamiento	0	0
Transferencias Internas y Asignaciones al Sector Público	0	0	Aplicación		
Transferencias al resto del Sector Público	0	0	Servicios de la Deuda	0	0
Subsidios y Subvenciones	0	0	Interno	0	0
Ayudas Sociales	0	0	Externo	0	0
Pensiones y Jubilaciones	0	0	Otras Aplicaciones de Financiamiento	0	0
Transferencias a Fideicomisos, Mandatos y Contratos Análogos	0	0	Flujos netos de Efectivo por Actividades de Financiamiento	0	0
Transferencias a la Seguridad Social	0	0			
Donativos	0	0	Incremento/Disminución Neta en el Efectivo y Equivalentes al Efectivo	3,218,826	1,383,236
Transferencias al Exterior	0	0			
Participaciones	0	0	Efectivo y Equivalentes al Efectivo al inicio del Ejercicio	2,317,123	2,451,593
Aportaciones	0	0	Efectivo y Equivalentes al Efectivo al final del Ejercicio	5,536,948	3,814,829
Convenios	0	0			
Otras Aplicaciones de Operación	11,844,670	12,372,810			
Flujos Netos de Efectivo por Actividades de Operación	3,218,826	1,383,236			

Bajo protesta de decir verdad declaramos que los Estados Financieros y sus Notas son razonablemente correctos y responsabilidad del emisor


 LIC. JOSÉ HUMBERTO LUCERO CASTRO
 DIRECTOR GENERAL


 C.P. ROBERTO CAMACHO ONTIVEROS
 JEFE DEL DEPTO. DE CONTABILIDAD



PATRONATO DEL ESTUDIANTE SUDCALFORNIANO
Informe sobre Pasivos Contingentes
1° de Enero al 30 de Septiembre del 2018.
(PESOS)




BAJA CALIFORNIA SUR


En cumplimiento a lo dispuesto por los artículos 46, fracción I, inciso D y 52 de la Ley General de Contabilidad Gubernamental, en relación al informe sobre pasivos contingentes, se aclara que este Patronato del Estudiante Sudcaliforniano al 30 de septiembre de 2018, no tiene pasivos contingentes que deriven alguna obligación posible presente o futura cuya existencia y/o realización sea incierta, y en consecuencia no le es aplicable el informe sobre pasivos contingentes.

No obstante, a la situación anteriormente expuesta, se hace la pertinente aclaración que los pasivos manifestados en su información financiera, en todos los casos corresponden a obligaciones reales derivadas de la recepción a plena satisfacción de bienes y/o servicios debidamente devengados, o bien, corresponden a retenciones a favor de terceros, cuyo pago se encuentra pendiente al 30 de septiembre del 2018.

Lo anterior, de conformidad con lo establecido en el capítulo VII, numeral III, inciso G del Manual de Contabilidad Gubernamental emitido por el CONAC, donde se establece en términos generales que: "los pasivos contingentes son obligaciones que tienen su origen en hechos específicos e independientes el pasado que en el futuro pueden ocurrir o no, y de acuerdo con lo que acontezca, desaparecen o se convierten en pasivos reales, por ejemplo: juicios, garantías, avales, costos de planes de pensiones, jubilaciones, etc."


LIC. JOSÉ HUMBERTO LUCERO CASTRO
DIRECTOR GENERAL DEL PATRONATO DEL
ESTUDIANTE SUDCALIFORNIANO AUTORIZÓ


C.P. ROBERTO CAMACHO ONTIVEROS JEFE
DEL DEPARTAMENTO DE CONTABILIDAD
DEL PATRONATO DEL ESTUDIANTE
SUDCALFORNIANO
REALIZÓ



NOTAS A LOS ESTADOS FINANCIEROS

1. CONSTITUCIÓN Y OBJETO DE LA INSTITUCIÓN

PATRONATO DEL ESTUDIANTE SUDCALIFORNIANO, INICIA OPERACIONES EL 22 DE FEBRERO DEL AÑO 2006 COMO ORGANISMO PÚBLICO DESCENTRALIZADO CON PERSONALIDAD JURÍDICA Y PATRIMONIO PROPIOS, SECTORIZADO CON PERSONALIDAD JURÍDICA Y GOBIERNO Y ACTUALMENTE A LA SECRETARIA DE EDUCACIÓN PÚBLICA, EL CUAL TENDRÁ COMO OBJETO:

- I. VELAR Y PROMOVER EL MEJOR DESARROLLO DE LOS ESTUDIANTES QUE REALICEN SUS ESTUDIOS DENTRO Y FUERA DEL ESTADO Y DEL PAÍS, POR MEDIO DEL OTORGAMIENTO DE BECAS.
- II. PROMOVER LA INSTALACIÓN DE COMEDORES Y CASAS PARA ESTUDIANTES QUE CURSAN ESTUDIOS POSTPRIMARIOS Y PROFESIONALES;
- III. COORDINAR LAS ACTIVIDADES DE LA ADMINISTRACIÓN PÚBLICA Y LAS DE INICIATIVA PRIVADA, CON EL FIN DE OBTENER LOS RECURSOS NECESARIOS Y ADOPTAR LAS MEDIDAS PARA ATENDER LAS DEMANDAS DEL ESTUDIANTE SUDCALIFORNIANO; Y
- IV. PROMOVER ANTE LAS AUTORIDADES COMPETENTES LA COLABORACIÓN DEL PATRONATO PARA LA SOLUCIÓN DE PROBLEMAS AFINES.

2. PRINCIPALES POLÍTICAS CONTABLES

2.1 EFECTIVO EN CAJA Y BANCOS

SU SALDO AL 30 DE SEPTIEMBRE DE 2018 SE INTEGRA DE LA SIGUIENTE MANERA:

CAJA FONDO FIJO:	2017	2016
FONDO FIJO ADMINISTRACIÓN	5,000.00	5,000.00
FONDO FIJO LIBRERÍA	2,000.00	2,000.00
SUMA FONDO FIJO DE CAJA	7,000.00	7,000.00
BANCOS MONEDA NACIONAL:		
SANTANDER, S.A. CTA. 65503226634-0	27,174.77	25,069.30
SANTANDER, S.A. CTA. 65503226615-5	402,636.87	176,244.54
SANTANDER, S.A. CTA. 1800000920-2	1'757,658.59	176,244.54
SANTANDER, S.A. CTA. 6550326623-2		64,653.79
BANAMEX, S.A. CTA. 7559803	2'673,770.53	1'606,711.93
BANAMEX, S.A. CTA. 7594191448		293,038.21
BANAMEX, S.A. CTA. 7323605	567,054.26	112,408.23
BANCOMER, S.A. CTA. 111177508		
SUMAN BANCOS MONEDA NACIONAL	5'528,948.38	2'310,123.48
SUMAN CAJA Y BANCOS	5'535,948.38	2'310,123.48

2.2 CUENTAS Y DOCUMENTOS POR COBRAR

SU SALDO REPRESENTA EL IMPORTE POR VENTA DE BOLETOS DE SORTEOS DE EJERCICIOS ANTERIORES QUE ESTÁN PENDIENTES DE CUBRIR A ESTA FECHA, ASÍ COMO IMPORTE DE NÓMINAS DE BECAS PENDIENTES DE ENTREGAR POR PARTE DE LOS COORDINADORES DE LAS MISMAS AL DEPARTAMENTO DE BECAS Y LAS CUENTAS POR LIQUIDAR QUE A LA FECHA LA SECRETARIA DE FINANZAS NO HA CUBIERTO A PATRONATO.

DEUDORES DIVERSOS	6'798,857.88	7'120,759.14
SUMAN DEUDORES DIVERSOS	6'798,857.88	7'120,759.14

2.3 ANTICIPO A PROVEEDORES

SU SALDO SE INTEGRA A LA FECHA POR LOS ANTICIPOS A PROVEEDORES PARA ADQUISICIÓN DE BIENES

SUMA ANTICIPO A PROVEEDORES	0.00	2,625.00
-----------------------------	------	----------

2.4 INVENTARIOS

EL INVENTARIO FUE REGISTRADO A SU COSTO DE ADQUISICIÓN Y SU IMPORTE REPRESENTA EL INVENTARIO EXISTENTE A ESTA FECHA EN LIBRERÍA.

SUMA EL INVENTARIO	845,458.00	867,187.94
--------------------	------------	------------

TOTAL, DE ACTIVO CIRCULANTE	13'180,264.26	10'307,695.56
-----------------------------	---------------	---------------

2.5 ACTIVO NO CIRCULANTE

LAS ADQUISICIONES POR DICHO CONCEPTO SE REGISTRAN A SU VALOR HISTÓRICO ORIGINAL Y LOS GASTOS QUE SE DERIVAN DE SU MANTENIMIENTO Y CONSERVACIÓN SE CARGAN A RESULTADOS EN EL PERIODO EN QUE INCURREN.

TERRENOS	80,000.00	80,000.00
MOBILIARIO Y EQUIPO DE ADMÓN.	1'109,951.54	1'083,863.94
MOBILIARIO Y EQUIPO EDUC. Y REC.	12,387.46	12,387.46
EQUIPO DE TRANSPORTE	800,226.00	800,226.00
SOFTWARE	68,800.00	68,800.00
DEPRECIACIÓN, DETERIORO Y AMORT. ACUMULADA DE BIENES	-1'567,360.22	-1'567,360.22

SUMAN INMUEBLES ACTIVO NO CIRCULANTE	504,005.00	477,917.18
--------------------------------------	------------	------------

2.6 CUENTAS Y DOCUMENTOS POR PAGAR

A LA FECHA NO EXISTE NINGÚN COMPROMISO POR PAGAR; POR LO TANTO, SU SALDO AL 31 DE DICIEMBRE 2017 ES COMO SIGUE:

ACREEDORES DIVERSOS	0.00	0.00
PROVEEDORES	0.00	0.00


SUMAN CUENTAS Y DOCUMENTOS POR PAGAR	0.00	0.00
--------------------------------------	------	------

2.7 PATRIMONIO


DURANTE EL EJERCICIO EL PATRIMONIO DE LA INSTITUCIÓN NO SUFRIÓ NINGUNA MODIFICACIÓN INTEGRÁNDOSE SU SALDO DE LA SIGUIENTE MANERA

PATRIMONIO

372,735.75 375,735.75
.....



LIC. JOSÉ HUMBERTO LUCERO CASTRO
DIRECTOR GENERAL DEL PATRONATO DEL
ESTUDIANTE SUDCALIFORNIANO
AUTORIZÓ



C.P. ROBERTO CAMACHO ONTIVEROS
JEFE DEL DEPARTAMENTO DE
CONTABILIDAD
REALIZÓ

“Bajo protesta de decir verdad declaramos que los Estados Financieros y sus Notas, son razonablemente correctos y son responsabilidad del emisor”.