


**PATRONATO DEL ESTUDIANTE SUDCALIFORNIANO**  
Estado Analítico de Ingresos  
Del 1 de enero al 30 de septiembre de 2018

Rubro de Ingresos	Ingreso					Diferencia (6= 5 - 1)
	Estimado	Ampliaciones y Reducciones	Modificado	Devengado	Recaudado	
	(1)	(2)	(3= 1 + 2)	(4)	(5)	
Impuestos	0	0	0	0	0	0
Cuotas y Aportaciones de Seguridad Social	0	0	0	0	0	0
Contribuciones de Mejoras	0	0	0	0	0	0
Derechos	0	0	0	0	0	0
Productos	0	0	0	0	0	0
Corriente	0	0	0	0	0	0
Capital	0	0	0	0	0	0
Aprovechamientos	0	0	0	0	0	0
Corriente	0	0	0	0	0	0
Capital	0	0	0	0	0	0
Ingresos por Ventas de Bienes y Servicios	5,136,359	66,950	5,203,309	3,437,435	3,437,435	0
Participaciones y Aportaciones	0	0	0	0	0	0
Transferencias, Asignaciones, Subsidios y Otras Ayudas	17,210,564	0	17,210,564	11,626,060	11,626,060	0
Ingresos Derivados de Financiamientos	0	0	0	0	0	0
<b>Total</b>	<b>22,346,923</b>	<b>66,950</b>	<b>22,413,873</b>	<b>15,063,495</b>	<b>15,063,495</b>	<b>0</b>
				<b>Ingresos excedentes<sup>1</sup></b>		<b>0</b>

Estado Analítico de Ingresos Por Fuente de Financiamiento	Ingreso					Diferencia (6= 5 - 1)
	Estimado	Ampliaciones y Reducciones	Modificado	Devengado	Recaudado	
	(1)	(2)	(3= 1 + 2)	(4)	(5)	
<b>Ingresos del Gobierno</b>	<b>0</b>	<b>0</b>	<b>0</b>	<b>0</b>	<b>0</b>	<b>0</b>
Impuestos	0	0	0	0	0	0
Contribuciones de Mejoras	0	0	0	0	0	0
Derechos	0	0	0	0	0	0
Productos	0	0	0	0	0	0
Corriente	0	0	0	0	0	0
Capital	0	0	0	0	0	0
Aprovechamientos	0	0	0	0	0	0
Corriente	0	0	0	0	0	0
Capital	0	0	0	0	0	0
Participaciones y Aportaciones	0	0	0	0	0	0
Transferencias, Asignaciones, Subsidios y Otras Ayudas	0	0	0	0	0	0
<b>Ingresos de Organismos y Empresas</b>	<b>22,346,923</b>	<b>66,950</b>	<b>22,413,873</b>	<b>15,063,495</b>	<b>15,063,495</b>	<b>0</b>
Cuotas y Aportaciones de Seguridad Social	0	0	0	0	0	0
Ingresos por Ventas de Bienes y Servicios	5,136,359	66,950	5,203,309	3,437,435	3,437,435	0
Transferencias, Asignaciones, Subsidios y Otras Ayudas	17,210,564	0	17,210,564	11,626,060	11,626,060	0
<b>Ingresos derivados de financiamiento</b>	<b>0</b>	<b>0</b>	<b>0</b>	<b>0</b>	<b>0</b>	<b>0</b>
Ingresos Derivados de Financiamientos	0	0	0	0	0	0
<b>Total</b>	<b>22,346,923</b>	<b>66,950</b>	<b>22,413,873</b>	<b>15,063,495</b>	<b>15,063,495</b>	<b>0</b>
				<b>Ingresos excedentes<sup>1</sup></b>		<b>0</b>


<sup>1</sup> Los ingresos excedentes se presentan para efectos de cumplimiento de la Ley General de Contabilidad Gubernamental y el importe reflejado debe ser siempre mayor a cero


  
LIC. JOSÉ HUMBERTO LUCERO CASTRO  
DIRECTOR GENERAL

  
C.P. ROBERTO CAMACHO MONTIVEROS  
JEFE DEL DEPTO. DE CONTABILIDAD

PATRONATO DEL ESTUDIANTE SUDCALIFORNIANO  
 Estado Analítico del Ejercicio del Presupuesto de Egresos  
 Clasificación Administrativa  
 Del 1 de enero al 30 de septiembre de 2018

Concepto	Egresos					Subejercicio 6 = ( 3 - 4 )
	Aprobado	Ampliaciones/ (Reducciones)	Modificado	Devengado	Pagado	
	1	2	3 = ( 1 + 2 )	4	5	
SIN RAMO O DEPENDENCIA	20,217,088	0	20,217,088	0	0	20,217,088
<b>Total del Gasto</b>	<b>20,217,088</b>	<b>0</b>	<b>20,217,088</b>	<b>0</b>	<b>0</b>	<b>20,217,088</b>

  
 LIC. JOSÉ HUMBERTO LUCERO CASTRO  
 DIRECTOR GENERAL

  
 C.P. ROBERTO CAMACHO ONTIVEROS  
 JEFE DEL DEPTO. DE CONTABILIDAD

PATRONATO DEL ESTUDIANTE SUDCALIFORNIANO  
Estado Analítico del Ejercicio del Presupuesto de Egresos  
Clasificación por Objeto del Gasto (Capítulo y Concepto)  
Del 1 de enero al 30 de septiembre de 2018

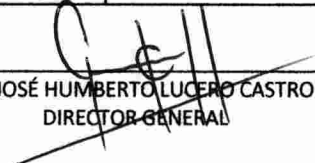
Concepto	Egresos					Subejercicio B = (3 - 4)
	Aprobado 1	Amplificaciones/ (Reducciones) 2	Modificado 3 = (1 + 2)	Devengado 4	Pagado 5	
<b>Servicios Personales</b>	<b>743,200</b>	<b>0</b>	<b>743,200</b>	<b>0</b>	<b>0</b>	<b>743,200</b>
Remuneraciones al Personal de Carácter Permanente	0	0	0	0	0	0
Remuneraciones al Personal de Carácter Transitorio	0	0	0	0	0	0
Remuneraciones Adicionales y Especiales	743,200	0	743,200	0	0	743,200
Seguridad Social	0	0	0	0	0	0
Otras Prestaciones Sociales y Económicas	0	0	0	0	0	0
Previsiones	0	0	0	0	0	0
Pago de Estímulos a Servidores Públicos	0	0	0	0	0	0
<b>Materiales y Suministros</b>	<b>1,982,719</b>	<b>0</b>	<b>1,982,719</b>	<b>0</b>	<b>0</b>	<b>1,982,719</b>
Materiales de Administración, Emisión de Documentos y Artículos Oficiales	198,531	0	198,531	0	0	198,531
Alimentos y Utensilios	25,000	0	25,000	0	0	25,000
Materias Primas y Materiales de Producción y Comercialización	1,623,214	0	1,623,214	0	0	1,623,214
Materiales y Artículos de Construcción y de Reparación	2,992	0	2,992	0	0	2,992
Productos Químicos, Farmacéuticos y de Laboratorio	542	0	542	0	0	542
Combustibles, Lubricantes y Aditivos	109,212	0	109,212	0	0	109,212
Vestuario, Blancos, Prendas de Protección y Artículos Deportivos	14,150	0	14,150	0	0	14,150
Materiales y Suministros Para Seguridad	0	0	0	0	0	0
Herramientas, Refacciones y Accesorios Menores	9,078	0	9,078	0	0	9,078
<b>Servicios Generales</b>	<b>1,001,291</b>	<b>0</b>	<b>1,001,291</b>	<b>0</b>	<b>0</b>	<b>1,001,291</b>
Servicios Básicos	287,723	0	287,723	0	0	287,723
Servicios de Arrendamiento	6,565	0	6,565	0	0	6,565
Servicios Profesionales, Científicos, Técnicos y Otros Servicios	0	0	0	0	0	0
Servicios Financieros, Bancarios y Comerciales	315,143	0	315,143	0	0	315,143
Servicios de Instalación, Reparación, Mantenimiento y Conservación	72,841	0	72,841	0	0	72,841
Servicios de Comunicación Social y Publicidad	52,000	0	52,000	0	0	52,000
Servicios de Traslado y Viáticos	115,573	0	115,573	0	0	115,573
Servicios Oficiales	46,553	0	46,553	0	0	46,553
Otros Servicios Generales	104,893	0	104,893	0	0	104,893
<b>Transferencias, Asignaciones, Subsidios y Otras Ayudas</b>	<b>16,489,878</b>	<b>0</b>	<b>16,489,878</b>	<b>0</b>	<b>0</b>	<b>16,489,878</b>
Transferencias Internas y Asignaciones al Sector Público	0	0	0	0	0	0
Transferencias al Resto del Sector Público	0	0	0	0	0	0
Subsidios y Subvenciones	0	0	0	0	0	0
Ayudas Sociales	16,489,878	0	16,489,878	0	0	16,489,878
Pensiones y Jubilaciones	0	0	0	0	0	0
Transferencias a Fideicomisos, Mandatos y Otros Análogos	0	0	0	0	0	0
Transferencias a la Seguridad Social	0	0	0	0	0	0
Donativos	0	0	0	0	0	0
Transferencias al Exterior	0	0	0	0	0	0
<b>Bienes Muebles, Inmuebles e Intangibles</b>	<b>0</b>	<b>0</b>	<b>0</b>	<b>0</b>	<b>0</b>	<b>0</b>
Mobiliario y Equipo de Administración	0	0	0	0	0	0
Mobiliario y Equipo Educativo y Recreativo	0	0	0	0	0	0
Equipo e Instrumental Médico y de Laboratorio	0	0	0	0	0	0
Vehículos y Equipo de Transporte	0	0	0	0	0	0
Equipo de Defensa y Seguridad	0	0	0	0	0	0
Maquinaria, Otros Equipos y Herramientas	0	0	0	0	0	0
Activos Biológicos	0	0	0	0	0	0
Bienes Inmuebles	0	0	0	0	0	0
Activos Intangibles	0	0	0	0	0	0
<b>Inversión Pública</b>	<b>0</b>	<b>0</b>	<b>0</b>	<b>0</b>	<b>0</b>	<b>0</b>
Obra Pública en Bienes de Dominio Público	0	0	0	0	0	0
Obra Pública en Bienes Propios	0	0	0	0	0	0
Proyectos Productivos y Acciones de Fomento	0	0	0	0	0	0
<b>Inversiones Financieras y Otras Provisiones</b>	<b>0</b>	<b>0</b>	<b>0</b>	<b>0</b>	<b>0</b>	<b>0</b>
Inversiones Para el Fomento de Actividades Productivas	0	0	0	0	0	0
Acciones y Participaciones de Capital	0	0	0	0	0	0
Compra de Títulos y Valores	0	0	0	0	0	0
Concesión de Préstamos	0	0	0	0	0	0
Inversiones en Fideicomisos, Mandatos y Otros Análogos	0	0	0	0	0	0
Otras Inversiones Financieras	0	0	0	0	0	0
Provisiones para Contingencias y Otras Erogaciones Especiales	0	0	0	0	0	0
<b>Participaciones y Aportaciones</b>	<b>0</b>	<b>0</b>	<b>0</b>	<b>0</b>	<b>0</b>	<b>0</b>
Participaciones	0	0	0	0	0	0
Aportaciones	0	0	0	0	0	0
Convenios	0	0	0	0	0	0
<b>Deuda Pública</b>	<b>0</b>	<b>0</b>	<b>0</b>	<b>0</b>	<b>0</b>	<b>0</b>
Amortización de la Deuda Pública	0	0	0	0	0	0
Intereses de la Deuda Pública	0	0	0	0	0	0
Comisiones de la Deuda Pública	0	0	0	0	0	0
Gastos de la Deuda Pública	0	0	0	0	0	0
Costo por Coberturas	0	0	0	0	0	0
Apoyos Financieros	0	0	0	0	0	0
Adeudos de Ejercicios Fiscales Anteriores (Adefas)	0	0	0	0	0	0
<b>Total del Gasto</b>	<b>20,217,088</b>	<b>0</b>	<b>20,217,088</b>	<b>0</b>	<b>0</b>	<b>20,217,088</b>

LIC. JOSÉ HUBERTO LUCERO CASTRO  
DIRECTOR GENERAL

C.P. ROBERTO GARCÍA ANTIVEROS  
JEFE DEL DEPTO. DE CONTABILIDAD

**PATRONATO DEL ESTUDIANTE SUDCALIFORNIANO**  
**Estado Analítico del Ejercicio del Presupuesto de Egresos**  
**Clasificación Económica (por Tipo de Gasto)**  
**Del 1 de enero al 30 de septiembre de 2018**


Concepto	Egresos					Subejercicio 6 = ( 3 - 4 )
	Aprobado	Ampliaciones/ (Reducciones)	Modificado	Devengado	Pagado	
	1	2	3 = ( 1 + 2 )	4	5	
<b>Gasto Corriente</b>	20,217,088	0	20,217,088	0	0	20,217,088
<b>Gasto de Capital</b>	0	0	0	0	0	0
<b>Amortización de la Deuda y Disminución de Pasivos</b>	0	0	0	0	0	0
<b>Total del Gasto</b>	<b>20,217,088</b>	<b>0</b>	<b>20,217,088</b>	<b>0</b>	<b>0</b>	<b>20,217,088</b>

  
 LIC. JOSÉ HUMBERTO LUCERO CASTRO  
 DIRECTOR GENERAL

  
 C.P. ROBERTO CAMACHO ONTIVEROS  
 JEFE DEL DEPTO. DE CONTABILIDAD

**PATRONATO DEL ESTUDIANTE SUDCALIFORNIANO**  
**Estado Analítico del Ejercicio del Presupuesto de Egresos**  
**Clasificación Funcional (Finalidad y Función)**  
**Del 1 de enero al 30 de septiembre de 2018**

Concepto	Egresos					Subejercicio 6 = ( 3 - 4 )
	Aprobado	Ampliaciones/ (Reducciones)	Modificado	Devengado	Pagado	
	1	2	3 = ( 1 + 2 )	4	5	
<b>Gobierno</b>	0	0	0	0	0	0
Legislación	0	0	0	0	0	0
Justicia	0	0	0	0	0	0
Coordinación de la Política de Gobierno	0	0	0	0	0	0
Relaciones Exteriores	0	0	0	0	0	0
Asuntos Financieros y Hacendarios	0	0	0	0	0	0
Seguridad Nacional	0	0	0	0	0	0
Asuntos de Orden Público y de Seguridad Interior	0	0	0	0	0	0
Otros Servicios Generales	0	0	0	0	0	0
<b>Desarrollo Social</b>	<b>20,217,088</b>	<b>0</b>	<b>20,217,088</b>	<b>0</b>	<b>0</b>	<b>20,217,088</b>
Protección Ambiental	0	0	0	0	0	0
Vivienda y Servicios a la Comunidad	0	0	0	0	0	0
Salud	0	0	0	0	0	0
Recreación, Cultura y Otras Manifestaciones Sociales	0	0	0	0	0	0
Educación	20,217,088	0	20,217,088	0	0	20,217,088
Protección Social	0	0	0	0	0	0
Otros Asuntos Sociales	0	0	0	0	0	0
<b>Desarrollo Económico</b>	<b>0</b>	<b>0</b>	<b>0</b>	<b>0</b>	<b>0</b>	<b>0</b>
Asuntos Económicos, Comerciales y Laborales en General	0	0	0	0	0	0
Agropecuaria, Silvicultura, Pesca y Caza	0	0	0	0	0	0
Combustibles y Energía	0	0	0	0	0	0
Minería, Manufacturas y Construcción	0	0	0	0	0	0
Transporte	0	0	0	0	0	0
Comunicaciones	0	0	0	0	0	0
Turismo	0	0	0	0	0	0
Ciencia, Tecnología e Innovación	0	0	0	0	0	0
Otras Industrias y Otros Asuntos Económicos	0	0	0	0	0	0
<b>Otras no Clasificadas en Funciones Anteriores</b>	<b>0</b>	<b>0</b>	<b>0</b>	<b>0</b>	<b>0</b>	<b>0</b>
Transacciones de la Deuda Pública / Costo Financiero de la Deuda	0	0	0	0	0	0
Transferencias, Participaciones y Aportaciones entre Diferentes Niveles y Ordenes de Gobierno	0	0	0	0	0	0
Saneamiento del Sistema Financiero	0	0	0	0	0	0
Adeudos de Ejercicios Fiscales Anteriores	0	0	0	0	0	0
<b>Total del Gasto</b>	<b>20,217,088</b>	<b>0</b>	<b>20,217,088</b>	<b>0</b>	<b>0</b>	<b>20,217,088</b>

  
 LIC. JOSÉ HUMBERTO LUCERO CASTRO  
 DIRECTOR GENERAL


  
 C.P. ROBERTO CANACHO ONTIVEROS  
 JEFE DEL DEPTO. DE CONTABILIDAD


**PATRONATO DEL ESTUDIANTE SUDCALIFORNIANO**  
**Endeudamiento Neto**  
**Del 1 de enero al 30 de septiembre de 2018**

Identificación de Crédito o Instrumento	Contratación/Colocación	Amortización	Endeudamiento Neto
	A	B	C = A - B
<b>Creditos Bancarios</b>			
			0
			0
			0
			0
			0
			0
			0
			0
			0
			0
<b>Total Créditos Bancarios</b>	<b>0</b>	<b>0</b>	<b>0</b>

<b>Otros Instrumentos de Deuda</b>			
			0
			0
			0
			0
			0
			0
			0
			0
			0
			0
<b>Total Otros Instrumentos de Deuda</b>	<b>0</b>	<b>0</b>	<b>0</b>

<b>TOTAL</b>	<b>0</b>	<b>0</b>	<b>0</b>
--------------	----------	----------	----------

  
 LIC. JOSÉ HUMBERTO LUCERO CASTRO  
 DIRECTOR GENERAL


  
 C.P. ROBERTO CAMACHO ONTIVEROS  
 JEFE DEL DEPTO. DE CONTABILIDAD

**PATRONATO DEL ESTUDIANTE SUDCALIFORNIANO**  
**Intereses de la Deuda**  
**Del 1 de enero al 30 de septiembre de 2018**

Identificación de Crédito o Instrumento	Devengado	Pagado
<b>Créditos Bancarios</b>		
<b>Total de intereses de Créditos Bancarios</b>	<b>0</b>	<b>0</b>

<b>Otros Instrumentos de Deuda</b>		
<b>Total de intereses de Otros Instrumentos de Deuda</b>	<b>0</b>	<b>0</b>

<b>TOTAL</b>	<b>0</b>	<b>0</b>
--------------	----------	----------

  
 LIC. JOSÉ HUMBERTO LUCERO CASTRO

  
 C.P. ROBERTO CAMACHO ONTIVEROS  
 JEFE DEL DEPTO. DE CONTABILIDAD

**PATRONATO DEL ESTUDIANTE SUDCALIFORNIANO**  
**Indicadores de Postura Fiscal**  
 Del 1 de enero al 30 de septiembre de 2018

Concepto	Estimado	Devengado	Pagado
<b>I. Ingresos Presupuestarios (I=1+2)</b>	22,346,923	15,063,495	15,063,495
<b>1. Ingresos del Gobierno de la Entidad Federativa <sup>1</sup></b>	0	0	0
<b>2. Ingresos del Sector Paraestatal <sup>1</sup></b>	22,346,923	15,063,495	15,063,495
<b>II. Egresos Presupuestarios (II=3+4)</b>	0	0	0
<b>3. Egresos del Gobierno de la Entidad Federativa <sup>2</sup></b>	0	0	0
<b>4. Egresos del Sector Paraestatal <sup>2</sup></b>	0	0	0
<b>III. Balance Presupuestario (Superávit o Déficit) (III = I - II)</b>	22,346,923	15,063,495	15,063,495


Concepto	Estimado	Devengado	Pagado
<b>III. Balance presupuestario (Superávit o Déficit)</b>	22,346,923	15,063,495	15,063,495
<b>IV. Intereses, Comisiones y Gastos de la Deuda</b>	0	0	0
<b>V. Balance Primario (Superávit o Déficit) (V= III - IV)</b>	22,346,923	15,063,495	15,063,495


Concepto	Estimado	Devengado	Pagado
<b>A. Financiamiento</b>	0	0	0
<b>B. Amortización de la deuda</b>	0	0	0
<b>C. Endeudamiento ó desendeudamiento (C = A - B)</b>	0	0	0

1. Los Ingresos que se presentan son los ingresos presupuestarios totales sin incluir los ingresos por financiamientos. Los Ingresos del Gobierno de la Entidad Federativa corresponden a los del Poder Ejecutivo, Legislativo Judicial y Autónomos

2. Los egresos que se presentan son los egresos presupuestarios totales sin incluir los egresos por amortización. Los egresos del Gobierno de la Entidad Federativa corresponden a los del Poder Ejecutivo, Legislativo, Judicial y Órganos Autónomos

3. Para Ingresos se reportan los ingresos recaudados; para egresos se reportan los egresos pagados

  
 LIC. JOSÉ HUMBERTO LUCERO CASTRO  
 DIRECTOR GENERAL

  
 C.P. ROBERTO CAMACHO ONTIVEROS  
 JEFE DEL DEPTO. DE CONTABILIDAD