

## PATRONATO DEL ESTUDIANTE SUDCALIFORNIANO

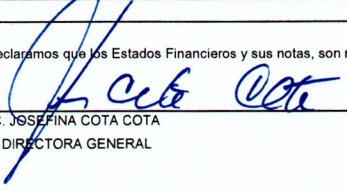
## Estado de Actividades

Del 1 de Enero al 31 de Marzo de 2025


(Cifras en Pesos)

| Concepto  | 2025             | 2024              |
|---|------------------|-------------------|
| <b>INGRESOS Y OTROS BENEFICIOS</b>  |                  |                   |
| <b>Ingresos de Gestión</b>  | <b>-325,701</b>  | <b>8,014</b>      |
| Impuestos   | -327,097         | 0                 |
| Cuotas y Aportaciones de Seguridad Social   | 0                | 0                 |
| Contribuciones de Mejoras   | 0                | 0                 |
| Derechos  | 0                | 0                 |
| Productos   | 0                | 0                 |
| Aprovechamientos  | 0                | 0                 |
| Ingresos por Venta de Bienes y Prestación de Servicios  | 1,396            | 8,014             |
| <b>Participaciones, Aportaciones, Convenios, Incentivos Derivados de la Colaboración Fiscal, Fondos Distintos de Aportaciones, Transferencias, Asignaciones, Subsidios y Subvenciones, y Pensiones y Jubilaciones</b> | <b>7,071,795</b> | <b>34,899,071</b> |
| Participaciones, Aportaciones, Convenios, Incentivos Derivados de la Colaboración Fiscal y Fondos Distintos de Aportaciones   | 0                | 0                 |
| Transferencias, Asignaciones, Subsidios y Subvenciones, y Pensiones y Jubilaciones  | 7,071,795        | 34,899,071        |
| <b>Otros Ingresos y Beneficios</b>  | <b>7,504</b>     | <b>24,827</b>     |
| Ingresos Financieros  | 7,504            | 24,827            |
| Incremento por Variación de Inventarios   | 0                | 0                 |
| Disminución del Exceso de Estimaciones por Pérdida o Deterioro u Obsolescencia  | 0                | 0                 |
| Disminución del Exceso de Provisiones   | 0                | 0                 |
| Otros Ingresos y Beneficios Varios  | 0                | 0                 |
| <b>Total de Ingresos y Otros Beneficios</b>   | <b>6,753,597</b> | <b>34,931,912</b> |
| <b>GASTOS Y OTRAS PÉRDIDAS</b>  |                  |                   |
| <b>Gastos de Funcionamiento</b>   | <b>4,242,659</b> | <b>17,671,535</b> |
| Servicios Personales  | 4,006,685        | 16,623,518        |
| Materiales y Suministros  | 63,717           | 353,261           |
| Servicios Generales   | 172,257          | 694,756           |
| <b>Transferencias, Asignaciones, Subsidios y Otras Ayudas</b>   | <b>1,155,008</b> | <b>16,571,291</b> |
| Transferencias Internas y Asignaciones al Sector Público  | 0                | 0                 |
| Transferencias al Resto del Sector Público  | 0                | 0                 |
| Subsidios y Subvenciones  | 0                | 0                 |
| Ayudas Sociales   | 1,155,008        | 16,571,291        |
| Pensiones y Jubilaciones  | 0                | 0                 |
| Transferencias a Fideicomisos, Mandatos y Contratos Análogos  | 0                | 0                 |
| Transferencias a la Seguridad Social  | 0                | 0                 |
| Donativos   | 0                | 0                 |
| Transferencias al Exterior  | 0                | 0                 |
| <b>Participaciones y Aportaciones</b>   | <b>0</b>         | <b>0</b>          |
| Participaciones   | 0                | 0                 |
| Aportaciones  | 0                | 0                 |
| Convenios   | 0                | 0                 |
| <b>Intereses, Comisiones y Otros Gastos de la Deuda Pública</b>   | <b>0</b>         | <b>0</b>          |
| Intereses de la Deuda Pública   | 0                | 0                 |
| Comisiones de la Deuda Pública  | 0                | 0                 |
| Gastos de la Deuda Pública  | 0                | 0                 |
| Costo por Coberturas  | 0                | 0                 |
| Apoyos Financieros  | 0                | 0                 |
| <b>Otros Gastos y Pérdidas Extraordinarias</b>  | <b>595</b>       | <b>5,343</b>      |
| Estimaciones, Depreciaciones, Deterioros, Obsolescencia y Amortizaciones  | 0                | 0                 |
| Provisiones   | 0                | 0                 |
| Disminución de Inventarios  | 595              | 5,343             |
| Otros Gastos  | 0                | 0                 |
| <b>Inversión Pública</b>  | <b>0</b>         | <b>0</b>          |
| Inversión Pública no Capitalizable  | 0                | 0                 |
| <b>Total de Gastos y Otras Pérdidas</b>   | <b>5,398,262</b> | <b>34,248,169</b> |
| <b>Resultados del Ejercicio (Ahorro/Desahorro)</b>  | <b>1,355,335</b> | <b>683,743</b>    |

Bajo protesta de decir verdad declaramos que los Estados Financieros y sus notas, son razonablemente correctos y son responsabilidad del emisor.



C. JOSEFINA COTA COTA  
DIRECTORA GENERAL



C. P. ROBERTO GAMACHO ONTIVEROS  
JEFE DEL DEPTO. DE CONTABILIDAD





**PATRONATO DEL ESTUDIANTE SUDCALIFORNIANO**  
**BAJA CALIFORNIA SUR**

**Estado de Actividades**

**Del 01/mar./2025 al 31/mar./2025**

(Cifras en Pesos)

Usr: supervisor

Rep: rptEstadoActividades

Fecha y hora de Impresión 28/abr./2025 11:51 a. m.

| Concepto  | 2025                  | 2024                   |
|---|-----------------------|------------------------|
| <b>INGRESOS Y OTROS BENEFICIOS</b>  |                       |                        |
| <b>INGRESOS DE GESTIÓN</b>  | <b>-\$107,864.46</b>  | <b>\$8,013.86</b>      |
| IMPUESTOS   | -\$109,124.46         | \$0.00                 |
| CUOTAS Y APORTACIONES DE SEGURIDAD SOCIAL   | \$0.00                | \$0.00                 |
| CONTRIBUCIONES DE MEJORAS   | \$0.00                | \$0.00                 |
| DERECHOS  | \$0.00                | \$0.00                 |
| PRODUCTOS   | \$0.00                | \$0.00                 |
| APROVECHAMIENTOS  | \$0.00                | \$0.00                 |
| INGRESOS POR VENTA DE BIENES Y PRESTACIÓN DE SERVICIOS  | \$1,260.00            | \$8,013.86             |
| <b>PARTICIPACIONES, APORTACIONES, CONVENIOS, INCENTIVOS DERIVADOS DE LA COLABORACIÓN FISCAL, FONDOS DISTINTOS DE APORTACIONES, TRANSFERENCIAS, ASIGNACIONES, SUBSIDIOS Y SUBVENCIONES, Y PENSIONES Y JUBILACIONES</b> | <b>\$1,526,508.35</b> | <b>\$34,899,071.21</b> |
| PARTICIPACIONES, APORTACIONES, CONVENIOS, INCENTIVOS DERIVADOS DE LA COLABORACIÓN FISCAL Y FONDOS DISTINTOS DE APORTACIONES   | \$0.00                | \$0.00                 |
| TRANSFERENCIAS, ASIGNACIONES, SUBSIDIOS Y SUBVENCIONES, Y PENSIONES Y JUBILACIONES  | \$1,526,508.35        | \$34,899,071.21        |
| <b>OTROS INGRESOS Y BENEFICIOS</b>  | <b>\$2,498.61</b>     | <b>\$24,826.72</b>     |
| INGRESOS FINANCIEROS  | \$2,498.61            | \$24,826.72            |
| INCREMENTO POR VARIACIÓN DE INVENTARIOS   | \$0.00                | \$0.00                 |
| DISMINUCIÓN DEL EXCESO DE ESTIMACIONES POR PERDIDA O DETERIORO U OBSOLESCENCIA  | \$0.00                | \$0.00                 |
| DISMINUCIÓN DEL EXCESO DE PROVISIONES   | \$0.00                | \$0.00                 |
| OTROS INGRESOS Y BENEFICIOS VARIOS  | \$0.00                | \$0.00                 |
| <b>Total de Ingresos y Otros Beneficios</b>   | <b>\$1,421,142.50</b> | <b>\$34,931,911.79</b> |
| <b>GASTOS Y OTRAS PÉRDIDAS</b>  |                       |                        |
| <b>GASTOS DE FUNCIONAMIENTO</b>   | <b>\$1,243,599.07</b> | <b>\$17,671,535.10</b> |
| SERVICIOS PERSONALES  | \$1,167,378.37        | \$16,623,518.46        |
| MATERIALES Y SUMINISTROS  | \$20,553.84           | \$353,260.88           |
| SERVICIOS GENERALES   | \$55,666.86           | \$694,755.76           |
| <b>TRANSFERENCIAS, ASIGNACIONES, SUBSIDIOS Y OTRAS AYUDAS</b>   | <b>\$877,250.00</b>   | <b>\$16,571,291.00</b> |
| TRANSFERENCIAS INTERNAS Y ASIGNACIONES AL SECTOR PUBLICO  | \$0.00                | \$0.00                 |
| TRANSFERENCIAS AL RESTO DEL SECTOR PUBLICO  | \$0.00                | \$0.00                 |
| SUBSIDIOS Y SUBVENCIONES  | \$0.00                | \$0.00                 |
| AYUDAS SOCIALES   | \$877,250.00          | \$16,571,291.00        |
| PENSIONES Y JUBILACIONES  | \$0.00                | \$0.00                 |
| TRANSFERENCIAS A FIDEICOMISOS, MANDATOS Y CONTRATOS ANALOGOS  | \$0.00                | \$0.00                 |
| TRANSFERENCIAS A LA SEGURIDAD SOCIAL  | \$0.00                | \$0.00                 |
| DONATIVOS   | \$0.00                | \$0.00                 |
| TRANSFERENCIAS AL EXTERIOR  | \$0.00                | \$0.00                 |
| <b>PARTICIPACIONES Y APORTACIONES</b>   | <b>\$0.00</b>         | <b>\$0.00</b>          |
| PARTICIPACIONES   | \$0.00                | \$0.00                 |
| APORTACIONES  | \$0.00                | \$0.00                 |
| CONVENIOS   | \$0.00                | \$0.00                 |
| <b>INTERESES, COMISIONES Y OTROS GASTOS DE LA DEUDA PÚBLICA</b>   | <b>\$0.00</b>         | <b>\$0.00</b>          |
| INTERESES DE LA DEUDA PÚBLICA   | \$0.00                | \$0.00                 |
| COMISIONES DE LA DEUDA PÚBLICA  | \$0.00                | \$0.00                 |
| GASTOS DE LA DEUDA PÚBLICA  | \$0.00                | \$0.00                 |
| COSTO POR COBERTURAS  | \$0.00                | \$0.00                 |
| APOYOS FINANCIEROS  | \$0.00                | \$0.00                 |
| <b>OTROS GASTOS Y PÉRDIDAS EXTRAORDINARIAS</b>  | <b>\$504.00</b>       | <b>\$5,342.58</b>      |
| ESTIMACIONES, DEPRECIACIONES, DETERIOROS, OBSOLESCENCIA Y AMORTIZACIONES  | \$0.00                | \$0.00                 |
| PROVISIONES   | \$0.00                | \$0.00                 |
| DISMINUCIÓN DE INVENTARIOS  | \$504.00              | \$5,342.58             |
| OTROS GASTOS  | \$0.00                | \$0.00                 |



**PATRONATO DEL ESTUDIANTE SUDCALIFORNIANO**  
**BAJA CALIFORNIA SUR**

**Estado de Actividades**

**Del 01/mar./2025 al 31/mar./2025**

(Cifras en Pesos)

Usu: supervisor


Rep: rptEstadoActividades

Fecha y hora de Impresión 28/abr./2025 11:51 a. m.

| Concepto                                    | 2025           | 2024            |
|---|----------------|-----------------|
| INVERSIÓN PÚBLICA                           | \$0.00         | \$0.00          |
| INVERSIÓN PÚBLICA NO CAPITALIZABLE          | \$0.00         | \$0.00          |
| Total de Gastos y otras Pérdidas            | \$2,121,353.07 | \$34,248,168.68 |
| Resultados del Ejercicio (Ahorro/Desahorro) | -\$700,210.57  | \$683,743.11    |

"Bajo protesta de decir verdad declaramos que los Estados Financieros y sus notas, son razonablemente correctos y son responsabilidad del emisor".

  
C. JOSEFINA COTA COTA  
DIRECTORA GENERAL

  
C.P. ROBERTO CAMACHO ONTIVEROS  
JEFE DEL DEPTO. DE CONTABILIDAD