

**PATRONATO DEL ESTUDIANTE SUDCALIFORNIANO**  
**Estado Analítico de Ingresos**  
**Del 1 de Enero al 31 de Marzo de 2026**  
**(Cifras en Pesos)**

Rubro de Ingresos / Fuente de Financiamiento	Ingreso					Diferencia
	Estimado	Ampliaciones / (Reducciones)	Modificado	Devengado	Recaudado	
Impuestos	0	0	0	0	0	0
Cuotas y Aportaciones de Seguridad Social	0	0	0	0	0	0
Contribuciones de Mejoras	0	0	0	0	0	0
Derechos	0	0	0	0	0	0
Productos	0	0	0	0	0	0
Aprovechamientos	0	0	0	0	0	0
Ingresos por Venta de Bienes, Prestación de Servicios y Otros Ingresos	0	0	0	456	456	456
Participaciones, Aportaciones, Convenios, Incentivos Derivados de la Colaboración Fiscal y Fondos Distintos de Aportaciones	0	0	0	0	0	0
Transferencias, Asignaciones, Subsidios y Subvenciones, y Pensiones y Jubilaciones	0	0	0	5,230,344	5,230,344	5,230,344
Ingresos Derivados de Financiamientos	0	0	0	0	0	0
<b>Total</b>	<b>0</b>	<b>0</b>	<b>0</b>	<b>5,230,800</b>	<b>5,230,800</b>	
					<b>Ingresos excedentes</b>	<b>5,230,800</b>

Rubro de Ingresos / Fuente de Financiamiento	Ingreso					Diferencia
	Estimado	Ampliaciones / (Reducciones)	Modificado	Devengado	Recaudado	
<b>Ingresos del Poder Ejecutivo Federal o Estatal y de los Municipios</b>	<b>0</b>	<b>0</b>	<b>0</b>	<b>5,230,344</b>	<b>5,230,344</b>	<b>5,230,344</b>
Impuestos	0	0	0	0	0	0
Cuotas y Aportaciones de Seguridad Social	0	0	0	0	0	0
Contribuciones de Mejoras	0	0	0	0	0	0
Derechos	0	0	0	0	0	0
Productos	0	0	0	0	0	0
Aprovechamientos	0	0	0	0	0	0
Participaciones, Aportaciones, Convenios, Incentivos Derivados de la Colaboración Fiscal y Fondos Distintos de Aportaciones	0	0	0	0	0	0
Transferencias, Asignaciones, Subsidios y Subvenciones, y Pensiones y Jubilaciones	0	0	0	5,230,344	5,230,344	5,230,344
<b>Ingresos de los Entes Públicos de los Poderes Legislativo y Judicial, de los Organos Autónomos y del Sector Paraestatal o Paramunicipal, así como de las Empresas Públicas del Estado</b>	<b>0</b>	<b>0</b>	<b>0</b>	<b>456</b>	<b>456</b>	<b>456</b>
Cuotas y Aportaciones de Seguridad Social	0	0	0	0	0	0
Productos	0	0	0	0	0	0
Ingresos por Venta de Bienes, Prestación de Servicios y Otros Ingresos	0	0	0	456	456	456
Transferencias, Asignaciones, Subsidios y Subvenciones, y Pensiones y Jubilaciones	0	0	0	0	0	0
<b>Ingresos derivados de financiamiento</b>	<b>0</b>	<b>0</b>	<b>0</b>	<b>0</b>	<b>0</b>	<b>0</b>
Ingresos Derivados de Financiamientos	0	0	0	0	0	0
<b>Total</b>	<b>0</b>	<b>0</b>	<b>0</b>	<b>5,230,800</b>	<b>5,230,800</b>	
					<b>Ingresos excedentes</b>	<b>5,230,800</b>

Los Ingresos por Fuente de Financiamiento pudieran no corresponder al tipo de Ente Público configurado. Se sugiere revisar:  
 - Que la clasificación administrativa en Configuración del Ente sea correcta.  
 - Que sus ingresos estén clasificados en los conceptos correctos y aplicables a su Ente Público. Se deberá corregir o reclasificar lo que se requiera.  
 Es necesario tomar en cuenta que el formato limita los ingresos que corresponden a los Poderes Legislativo, Judicial, Organos Autónomos, Sector Paraestatal y Empresas productivas del Estado, por lo que el P&G NET mostrará completos los ingresos en el apartado donde sea posible, aun cuando no correspondan.

C. JOSEFINA COTA COTA  
 DIRECTORA GENERAL

C.P. ROBERTO CAMACHO ONTIVEROS  
 JEFE DEL DEPTO. DE CONTABILIDAD



**PATRONATO DEL ESTUDIANTE SUDCALIFORNIANO  
BAJA CALIFORNIA SUR**

**Estado Analítico de Ingresos**

**Del 01/ene./2026 Al 31/mar./2026**

(Cifras en Pesos)

Usr: supervisor

Rep: rptEstadoPresupuestoIngresosRB\_CP\_2019

Fecha y 21/abr./2026

hora de Impresión 01:54 p. m.

Rubro de Ingresos / Fuente de Financiamiento	Ingresos					Diferencia
	Estimado	Ampliaciones / (Reducciones)	Modificado	Devengado	Recaudado	
IMPUESTOS	\$0.00	\$0.00	\$0.00	\$0.00	\$0.00	0.00
CUOTAS Y APORTACIONES DE SEGURIDAD SOCIAL	\$0.00	\$0.00	\$0.00	\$0.00	\$0.00	0.00
CONTRIBUCIONES DE MEJORAS	\$0.00	\$0.00	\$0.00	\$0.00	\$0.00	0.00
DERECHOS	\$0.00	\$0.00	\$0.00	\$0.00	\$0.00	0.00
PRODUCTOS	\$0.00	\$0.00	\$0.00	\$0.00	\$0.00	0.00
APROVECHAMIENTOS	\$0.00	\$0.00	\$0.00	\$0.00	\$0.00	0.00
INGRESOS POR VENTA DE BIENES, PRESTACIÓN DE SERVICIOS Y OTROS INGRESOS	\$0.00	\$0.00	\$0.00	\$456.00	\$456.00	456.00
PARTICIPACIONES, APORTACIONES, CONVENIOS, INCENTIVOS DERIVADOS DE LA COLABORACIÓN FISCAL Y FONDOS DISTINTOS DE APORTACIONES	\$0.00	\$0.00	\$0.00	\$0.00	\$0.00	0.00
TRANSFERENCIAS, ASIGNACIONES, SUBSIDIOS Y SUBVENCIONES, Y PENSIONES Y JUBILACIONES	\$0.00	\$0.00	\$0.00	\$5,230,343.50	\$5,230,343.50	5,230,343.50
INGRESOS DERIVADOS DE FINANCIAMIENTOS	\$0.00	\$0.00	\$0.00	\$0.00	\$0.00	0.00
<b>Total</b>	<b>\$0.00</b>	<b>\$0.00</b>	<b>\$0.00</b>	<b>\$5,230,799.50</b>	<b>\$5,230,799.50</b>	
<b>Ingresos Excedentes</b>						<b>5,230,799.50</b>



**PATRONATO DEL ESTUDIANTE SUDCALIFORNIANO**

**BAJA CALIFORNIA SUR**

**Estado Analítico de Ingresos**

**Del 01/ene./2026 Al 31/mar./2026**

(Cifras en Pesos)

Usr: supervisor

Rep: rptEstadoPresupuestoIngresosRB\_CP\_2019

Fecha y 21/abr./2026

hora de Impresión 01:54 p. m.


Rubro de Ingresos / Fuente de Financiamiento	Ingreso					Diferencia
	Estimado	Ampliaciones / (Reducciones)	Modificado	Devengado	Recaudado	
<b>Ingresos del Poder Ejecutivo Federal o Estatal y de los Municipios</b>						
IMPUESTOS	\$0.00	\$0.00	\$0.00	\$0.00	\$0.00	0.00
CUOTAS Y APORTACIONES DE SEGURIDAD SOCIAL	\$0.00	\$0.00	\$0.00	\$0.00	\$0.00	0.00
CONTRIBUCIONES DE MEJORAS	\$0.00	\$0.00	\$0.00	\$0.00	\$0.00	0.00
DERECHOS	\$0.00	\$0.00	\$0.00	\$0.00	\$0.00	0.00
PRODUCTOS	\$0.00	\$0.00	\$0.00	\$0.00	\$0.00	0.00
APROVECHAMIENTOS	\$0.00	\$0.00	\$0.00	\$0.00	\$0.00	0.00
PARTICIPACIONES, APORTACIONES, CONVENIOS, INCENTIVOS DERIVADOS DE LA COLABORACIÓN FISCAL Y FONDOS DISTINTOS DE APORTACIONES	\$0.00	\$0.00	\$0.00	\$0.00	\$0.00	0.00
TRANSFERENCIAS, ASIGNACIONES, SUBSIDIOS Y SUBVENCIONES, Y PENSIONES Y JUBILACIONES	\$0.00	\$0.00	\$0.00	\$5,230,343.50	\$5,230,343.50	5,230,343.50
<b>Ingresos de los Entes Públicos de los Poderes Legislativo y Judicial, de los Órganos Autónomos y del Sector Paraestatal o Paramunicipal, así como de las Empresas Públicas del Estado</b>						
CUOTAS Y APORTACIONES DE SEGURIDAD SOCIAL	\$0.00	\$0.00	\$0.00	\$0.00	\$0.00	0.00
PRODUCTOS	\$0.00	\$0.00	\$0.00	\$0.00	\$0.00	0.00
INGRESOS POR VENTA DE BIENES, PRESTACIÓN DE SERVICIOS Y OTROS INGRESOS	\$0.00	\$0.00	\$0.00	\$456.00	\$456.00	456.00
TRANSFERENCIAS, ASIGNACIONES, SUBSIDIOS Y SUBVENCIONES, Y PENSIONES Y JUBILACIONES	\$0.00	\$0.00	\$0.00	\$0.00	\$0.00	0.00
<b>Ingresos Derivados de Financiamiento</b>						
INGRESOS DERIVADOS DE FINANCIAMIENTOS	\$0.00	\$0.00	\$0.00	\$0.00	\$0.00	0.00
<b>Total</b>	<b>\$0.00</b>	<b>\$0.00</b>	<b>\$0.00</b>	<b>\$5,230,799.50</b>	<b>\$5,230,799.50</b>	
<b>Ingresos Excedentes</b>						<b>5,230,799.50</b>



**PATRONATO DEL ESTUDIANTE SUDCALIFORNIANO**  
**BAJA CALIFORNIA SUR**  
**Estado Analítico de Ingresos**  
**Del 01/ene./2026 Al 31/mar./2026**  
(Cifras en Pesos)


Usr: supervisor  
Rep: rptEstadoPresupuestoIngresosRB\_CP\_2019

Fecha y hora de Impresión | 21/abr./2026  
01:54 p. m.



---

C. JOSEFINA COTA COTA  
DIRECTORA GENERAL



---

C.P. ROBERTO CAMACHO ONTIVEROS  
JEFE DEL DEPTO. DE CONTABILIDAD



**BCSnosUNE**  
Gobierno de Baja California Sur



**PATRONATO  
DEL ESTUDIANTE  
SUDCALIFORNIANO**


Gobierno del Estado de Baja California Sur  
Secretaría de Educación Pública  
Patronato del Estudiante Sudcaliforniano  
Contabilidad

La Paz, B.C.S. a 31 de marzo del 2026.

## TITULAR DE LA ENTIDAD DE FISCALIZACIÓN LOCAL

Presente. –

Manifiesto que el Ente Público Patronato del Estudiante Sudcaliforniano que el formato 311\_ACT no coincide con el formato 321\_EAI por la cantidad de \$5995.00 debido a que corresponde a otros ingresos por productos financieros; los cuales son meramente de registro contable y no presupuestal.

  
C. JOSEFINA COTA COTA  
DIRECTORA GENERAL DEL PATRONATO DEL  
ESTUDIANTE SUDCALIFORNIANO